

Открытое акционерное общество «Мобильные ТелеСистемы»

**Бухгалтерская отчетность за 2013 год
и аудиторское заключение**

АУДИТОРСКОЕ ЗАКЛЮЧЕНИЕ

Акционерам Открытого акционерного общества «Мобильные ТелеСистемы»

Мы провели аудит прилагаемой бухгалтерской отчетности Открытого акционерного общества «Мобильные ТелеСистемы» (далее – «Компания»), состоящей из:

- Бухгалтерского баланса по состоянию на 31 декабря 2013 года;
- Отчета о финансовых результатах за 2013 год;
- Приложений к бухгалтерскому балансу и отчету о финансовых результатах:
 - Отчета об изменениях капитала за 2013 год;
 - Отчета о движении денежных средств за 2013 год;
 - Пояснений к бухгалтерской отчетности.

Ответственность аудируемого лица за бухгалтерскую отчетность

Руководство аудируемого лица несет ответственность за составление и достоверность данной бухгалтерской отчетности в соответствии с российскими стандартами бухгалтерского учета и отчетности и за систему внутреннего контроля, необходимую для составления бухгалтерской отчетности, не содержащей существенных искажений вследствие недобросовестных действий или ошибок.

Ответственность аудитора

Наша ответственность заключается в выражении мнения о достоверности бухгалтерской отчетности на основе проведенного нами аудита. Мы проводили аудит в соответствии с федеральными стандартами аудиторской деятельности. Данные стандарты требуют соблюдения применимых этических норм, а также планирования и проведения аудита таким образом, чтобы получить достаточную уверенность в том, что бухгалтерская отчетность не содержит существенных искажений.

Аудит включал проведение аудиторских процедур, направленных на получение аудиторских доказательств, подтверждающих числовые показатели в бухгалтерской отчетности и раскрытие в ней информации. Выбор аудиторских процедур является предметом нашего суждения, которое основывается на оценке риска существенных искажений, допущенных вследствие недобросовестных действий или ошибок. В процессе оценки данного риска нами рассмотрена система внутреннего контроля, обеспечивающая составление и достоверность бухгалтерской отчетности, с целью выбора соответствующих аудиторских процедур, но не с целью выражения мнения об эффективности системы внутреннего контроля.

Аудит также включал оценку надлежащего характера применяемой учетной политики и обоснованности оценочных показателей, полученных руководством аудируемого лица, а также оценку представления бухгалтерской отчетности в целом.

Мы полагаем, что полученные в ходе аудита аудиторские доказательства дают достаточные и надлежащие основания для выражения мнения о достоверности бухгалтерской отчетности.

Наименование «Делойт» относится к одному либо любому количеству юридических лиц, входящих в «Делойт Туш Томацу Лимитед», частную компанию с ответственностью участников в гарантированных ими пределах, зарегистрированную в соответствии с законодательством Великобритании; каждое такое юридическое лицо является самостоятельным и независимым юридическим лицом. Подробная информация о юридической структуре «Делойт Туш Томацу Лимитед» и входящих в нее юридических лиц представлена на сайте www.deloitte.com/about. Подробная информация о юридической структуре «Делойта» в СНГ представлена на сайте www.deloitte.com/ru/about.

Мнение

По нашему мнению, бухгалтерская отчетность отражает достоверно во всех существенных отношениях финансовое положение Открытого акционерного общества «Мобильные ТелеСистемы» по состоянию на 31 декабря 2013 года, результаты его финансово-хозяйственной деятельности и движение денежных средств за 2013 год в соответствии с российскими стандартами бухгалтерского учета и отчетности.

DELOITTE & TOUSNE

31 марта 2014 года

Москва, Российская Федерация

Райхман Михаил Валерьевич, партнер
(квалификационный аттестат № 01.00.195 от 14 января 2013 года)

ЗАО «Делойт и Туш СНГ»



Аудируемое лицо: ОАО «Мобильные ТелеСистемы»

Свидетельство о государственной регистрации № Р-7882.16.
Выдано Государственной регистрационной палатой при
Министерстве юстиции Российской Федерации 01.03.2000 г.

Свидетельство о внесении записи в ЕГРЮЛ: №1027700149124.
Выдано 02.09.2002 г. Управлением МНС России по
г. Москве.

Место нахождения: 109147, г. Москва, ул. Марксистская, д. 4.

Независимый аудитор: ЗАО «Делойт и Туш СНГ»

Свидетельство о государственной регистрации № 018.482.
Выдано Московской регистрационной палатой 30.10.1992 г.

Свидетельство о внесении записи в ЕГРЮЛ № 1027700425444,
выдано 13.11.2002 г. Межрайонной Инспекцией МНС России
№ 39 по г. Москва.

Свидетельство о членстве в СРО аудиторов «НП «Аудиторская
Палата России» от 20.05.2009 г. № 3026, ОРНЗ 10201017407.


**БУХГАЛТЕРСКИЙ БАЛАНС
на 31 декабря 2013 года**

		Форма № 1 по ОКУД	К О Д Ы
		Дата (число, месяц, год)	0710001
Организация	ОАО «Мобильные ТелеСистемы»	по ОКПО	31.12.2013
Идентификационный номер налогоплательщика		ИНН	52686811
Вид деятельности	Деятельность в области телефонной связи	по ОКВЭД	7740000076
Организационно-правовая форма/форма собственности	Открытое акционерное общество/ Совместная частная и иностранная собственность	по ОКОПФ/ по ОКФС	64.20.11
Единица измерения	тыс. руб.	по ОКЕИ	47/34
Адрес	109147, г. Москва, ул. Марксистская, д. 4		384

Пояснения	Наименование показателя	Код	На 31 декабря 2013 года	На 31 декабря 2012 года	На 31 декабря 2011 года
	АКТИВ				
	I. ВНЕОБОРОТНЫЕ АКТИВЫ				
3,4	Нематериальные активы	1110	4 294 168	3 702 796	3 189 732
5	Основные средства	1130	150 187 801	141 403 393	127 037 995
	Доходные вложения в материальные ценности	1140	461 074	466 880	309 017
6	Финансовые вложения	1150	150 649 757	149 042 892	170 122 816
16	Отложенные налоговые активы	1160	-	2 503 763	5 558 808
3,7	Прочие внеоборотные активы	1170	64 209 416	61 596 236	72 969 616
	Итого по разделу I	1100	369 802 216	358 715 960	379 187 984
	II. ОБОРОТНЫЕ АКТИВЫ				
8	Запасы	1210	1 220 027	964 773	1 799 641
	Налог на добавленную стоимость по приобретенным ценностям	1220	583 600	124 181	147 767
9	Дебиторская задолженность	1230	35 227 933	49 608 719	31 351 691
6	Финансовые вложения (за исключением денежных эквивалентов)	1240	12 239 892	21 486 977	9 013 908
10	Денежные средства и денежные эквиваленты	1250	10 490 563	12 820 478	47 846 480
11	Прочие оборотные активы	1260	4 335 067	4 180 273	7 137 553
	Итого по разделу II	1200	64 097 082	89 185 401	97 297 040
	БАЛАНС	1600	433 899 298	447 901 361	476 485 024

Пояснения	Наименование показателя	Код	На 31 декабря 2013 года	На 31 декабря 2012 года	На 31 декабря 2011 года
	ПАССИВ				
	III. КАПИТАЛ И РЕЗЕРВЫ				
12	Уставный капитал	1310	206 641	206 641	206 641
	Собственные акции, выкупленные у акционеров	1320	(19 721)	-	(593)
	Добавочный капитал	1350	7 359 809	7 387 121	7 449 170
	Резервный капитал	1360	29 900	29 900	29 900
25	Нераспределенная прибыль	1370	110 725 287	110 942 773	98 326 345
	Итого по разделу III	1300	118 301 916	118 566 435	106 011 463
	IV. ДОЛГОСРОЧНЫЕ ОБЯЗАТЕЛЬСТВА				
3,13	Заемные средства	1410	208 899 233	220 644 139	258 348 287
16	Отложенные налоговые обязательства	1420	4 829 917	-	-
15	Оценочные обязательства	1430	2 470 222	2 377 513	2 030 991
3,14	Кредиторская задолженность	1440	2 459 745	2 892 219	4 423 720
3	Доходы будущих периодов	1450	482 702	331 885	265 772
	Итого по разделу IV	1400	219 141 819	226 245 756	265 068 770
	V. КРАТКОСРОЧНЫЕ ОБЯЗАТЕЛЬСТВА				
3,13	Заемные средства	1510	34 118 297	41 702 991	43 112 554
3,14	Кредиторская задолженность	1520	49 102 425	46 281 260	45 965 948
14	Задолженность перед учредителями по выплате доходов	1560	8 446	3 905	5 689
3	Доходы будущих периодов	1530	2 663 012	2 241 616	2 552 148
3,15	Оценочные обязательства	1540	10 563 383	12 859 398	13 768 452
	Итого по разделу V	1500	96 455 563	103 089 170	105 404 791
	БАЛАНС	1700	433 899 298	447 901 361	476 485 024


Президент




Дубовсков А. А.

31 марта 2014 года

Главный бухгалтер



Дворецких А. В.



**ОТЧЕТ О ФИНАНСОВЫХ РЕЗУЛЬТАТАХ
за 2013 год**

		Форма № 2 по ОКУД	КОДЫ
		Дата (число, месяц, год)	0710002
Организация	ОАО «Мобильные ТелеСистемы»	по ОКПО	31.12.2013
Идентификационный номер налогоплательщика		ИНН	52686811
Вид деятельности	Деятельность в области телефонной связи	по ОКВЭД	7740000076
Организационно-правовая форма/форма собственности	Открытое акционерное общество/ Совместная частная и иностранная собственность	по ОКОПФ/ по ОКФС	64.20.11
Единица измерения	тыс. руб.	по ОКЕИ	47/34
			384

Пояснения	Наименование показателя	Код	2013 год	2012 год
	ДОХОДЫ И РАСХОДЫ ПО ОБЫЧНЫМ ВИДАМ ДЕЯТЕЛЬНОСТИ			
	Выручка	2110	291 825 150	270 828 650
17	Себестоимость продаж	2120	(146 559 363)	(142 894 197)
	Валовая прибыль	2100	145 265 787	127 934 453
17	Коммерческие расходы	2210	(44 177 545)	(33 241 387)
17	Управленческие расходы	2220	(27 609 952)	(24 502 095)
	Прибыль от продаж	2200	73 478 290	70 190 971
	ПРОЧИЕ ДОХОДЫ И РАСХОДЫ			
	Доходы от участия в других организациях	2310	10 840 765	9 718 711
	Проценты к получению	2320	3 442 946	3 944 299
13	Проценты к уплате	2330	(15 739 421)	(17 039 868)
18	Прочие доходы	2340	11 089 535	10 284 962
19	Прочие расходы	2350	(14 913 809)	(20 764 542)
	Прибыль до налогообложения	2300	68 198 306	56 334 533
16	Текущий налог на прибыль	2410	(7 879 329)	(9 633 561)
	в том числе:			
16	Постоянные налоговые обязательства	2421	337 541	3 733 585
16	Изменение отложенных налоговых обязательств	2430	(4 236 444)	(1 994 773)
16	Изменение отложенных налоговых активов	2450	109 355	(1 546 016)
16	Налог на прибыль и налоговые санкции прошлых лет	2470	(192 798)	(210 720)
	ЧИСТАЯ ПРИБЫЛЬ ОТЧЕТНОГО ПЕРИОДА	2400	55 999 090	42 949 463
	СПРАВОЧНО			
	Результат от прочих операций, не включаемый в чистую прибыль/(убыток) периода	2520	1 080	(20)
	Совокупный финансовый результат периода	2500	56 000 170	42 949 443
22	Базовая прибыль на одну акцию, руб.	2900	27.10	20,78
22	Разводненная прибыль на одну акцию, руб.	2910	27.10	20,78

Президент




Дубовсков А. А.

31 марта 2014 года

Главный бухгалтер



Дворецких А. В.



**ОТЧЕТ ОБ ИЗМЕНЕНИЯХ КАПИТАЛА
за 2013 год**

Организация
Идентификационный номер
налогоплательщика
Вид деятельности

Организационно-правовая
форма/форма собственности

Единица измерения

ОАО «Мобильные ТелеСистемы»


**Деятельность в области телефонной
связи**
**Открытое акционерное общество/
Совместная частная и иностранная
собственность**
тыс. руб.

		К О Д Ы
Форма № 3 по ОКУД		0710003
Дата (число, месяц, год)		31.12.2013
	по ОКПО	52686811
	ИНН	7740000076
	по ОКВЭД	64.20.11
	по ОКОПФ/ ОКФС	47/34
	по ОКЕИ	384

ИЗМЕНЕНИЕ КАПИТАЛА

Наименование показателя	Код	Уставный капитал	Собствен- ные акции, выкуплен- ные у акционеров	Добавочный капитал	Резервный капитал	Нераспре- деленная прибыль	Итого
Баланс на 31 декабря 2011 года	3100	206 641	(593)	7 449 170	29 900	98 326 345	106 011 463
Чистая прибыль периода	3211	X	X	X	X	42 949 463	42 949 463
Дивиденды	3227	X	X	X	X	(30 395 018)	(30 395 018)
Дооценка по выбывшим основным средствам	3229	X	X	(61 983)	X	61 983	-
Продажа собственных акций	3228	X	593	(46)	X	X	547
Курсовые разницы международных обособленных подразделений	3217	X	X	(20)	X	X	(20)
Баланс на 31 декабря 2012 года	3200	206 641	-	7 387 121	29 900	110 942 773	118 566 435
Чистая прибыль	3311	X	X	X	X	55 999 090	55 999 090
Дивиденды	3327	X	X	X	X	(40 953 759)	(40 953 759)
Дооценка по выбывшим основным средствам	3329	X	X	(28 392)	X	28 392	-
Курсовые разницы международных обособленных подразделений	3317	X	X	1 080	X	X	1 080
Изменение капитала за счет реорганизации	3326	X	X	X	X	(15 291 209)	(15 291 209)
Выкуп собственных акций	3318	X	(19 721)	X	X	X	(19 721)
Баланс на 31 декабря 2013 года	3300	206 641	(19 721)	7 359 809	29 900	110 725 287	118 301 916


Наименование показателя	Код	На 31 декабря 2013 года	На 31 декабря 2012 года	На 31 декабря 2011 года
Чистые активы	3600	121 447 630	121 139 936	108 829 383

Президент

Дубовсков А. А.

Главный бухгалтер

Дворецких А. В.

31 марта 2014 года



**ОТЧЕТ О ДВИЖЕНИИ ДЕНЕЖНЫХ СРЕДСТВ
за 2013 год**

Организация	ОАО «Мобильные ТелеСистемы»	Форма № 4 по ОКУД	0710004
Идентификационный номер налогоплательщика		Дата (число, месяц, год)	31.12.2013
Вид деятельности	Деятельность в области телефонной связи	по ОКПО	52686811
Организационно-правовая форма/форма собственности	Открытое акционерное общество/ Совместная частная и иностранная собственность	ИНН	7740000076
Единица измерения	тыс. руб.	по ОКВЭД	64.20.11
		по ОКОПФ/ по ОКФС	47/34
		по ОКЕИ	384

Наименование показателя	Код	За 2013 год	За 2012 год
ДЕНЕЖНЫЕ ПОТОКИ ОТ ТЕКУЩИХ ОПЕРАЦИЙ			
Поступления - всего			
в том числе:	4110	267 465 799	257 032 664
Денежные средства, полученные от покупателей, заказчиков	4111	265 675 189	253 454 137
Прочие поступления	4113	1 790 610	3 578 527
Платежи - всего			
в том числе:	4120	(162 979 248)	(164 695 799)
оплата приобретенных товаров, услуг, сырья и других оборотных активов	4121	(112 435 791)	(112 437 547)
в связи с оплатой труда работников	4122	(20 147 515)	(13 415 358)
выплата процентов	4123	(15 083 539)	(16 728 937)
выплата налога на прибыль	4126	(3 926 388)	(10 730 270)
выплата прочих налогов и сборов	4124	(10 491 642)	(11 355 239)
прочие выплаты	4125	(894 373)	(28 448)
Сальдо денежных потоков от текущих операций	4100	104 486 551	92 336 865
ДЕНЕЖНЫЕ ПОТОКИ ОТ ИНВЕСТИЦИОННЫХ ОПЕРАЦИЙ			
Поступления - всего			
в том числе:	4210	23 988 846	37 057 932
Поступления от продажи основных средств и прочих внеоборотных активов	4211	295 783	237 519
Поступления от продажи ценных бумаг и других финансовых инструментов	4214	10	102 885
Дивиденды полученные	4215	10 108 474	9 612 245
Проценты полученные	4216	4 767 871	2 961 198
Поступления от погашенных займов, выданных другим компаниям	4217	8 751 709	23 981 472
Поступления от реорганизации дочерних предприятий в форме присоединения	4218	64 999	-
Поступление от погашения депозитов	4219	-	162 613
Платежи - всего			
в том числе:	4220	(77 172 792)	(85 466 948)
Размещение депозитов	4223	(5 000 000)	-
Приобретение дочерних предприятий и иных финансовых вложений	4224	(9 234 149)	(528 974)
Приобретение основных средств, доходных вложений и нематериальных активов	4221	(51 625 549)	(60 299 783)
Займы, выданные другим организациям	4225	(11 313 094)	(24 638 191)
Сальдо денежных потоков от инвестиционных операций	4200	(53 183 946)	(48 409 016)
ДЕНЕЖНЫЕ ПОТОКИ ОТ ФИНАНСОВЫХ ОПЕРАЦИЙ			
Поступления - всего			
в том числе:	4310	32 372 198	16 730 525
Поступления от займов, выданных другими организациями	4311	32 372 198	16 730 525
Платежи - всего			
в том числе:	4320	(86 879 154)	(95 097 034)
Погашение займов (исключая проценты)	4321	(45 565 708)	(51 545 367)
Выплаты держателям облигации по гарантийному обеспечению	4324	-	(12 844 083)
Денежные средства, направленные на выплату дивидендов (включая налог на доходы от долевого участия в деятельности организаций)	4322	(40 954 645)	(30 393 589)
Выкуп собственных акций	4325	(19 721)	-
Погашение задолженности по финансовой аренде	4326	(339 080)	(313 995)
Сальдо денежных потоков от финансовых операций	4300	(54 506 956)	(78 366 509)
Сальдо денежных потоков за отчетный период	4400	(3 204 351)	(34 438 660)
Остаток денежных средств и денежных эквивалентов на начало отчетного периода	4450	12 820 478	47 846 480
Остаток денежных средств и денежных эквивалентов на конец отчетного периода	4490	10 490 563	12 820 478
Величина влияния изменений курса иностранной валюты по отношению к рублю	4490	874 436	(587 342)


Президент

Дубовсков А. А.

Главный бухгалтер

Дворецких А. В.

31 марта 2014 года



ПОЯСНЕНИЯ К БУХГАЛТЕРСКОЙ ОТЧЕТНОСТИ ОАО «Мобильные ТелеСистемы» за 2013 год

1. ОБЩАЯ ЧАСТЬ

Открытое акционерное общество «Мобильные ТелеСистемы» (далее – «Компания» или ОАО «МТС») реализует услуги мобильной и фиксированной связи на территории Российской Федерации (далее – «РФ»). Компания является одним из ведущих операторов связи в Российской Федерации.

Свидетельство о государственной регистрации № Р-7882.16. Выдано Государственной регистрационной палатой при Министерстве юстиции Российской Федерации 1 марта 2000 года.

Юридический и фактический адрес: Российская Федерация, 109147, г. Москва, ул. Марксистская, д. 4.

ОАО «МТС» имеет филиалы и структурные подразделения, зарегистрированные в следующих населенных пунктах РФ:

г. Москва; Московская область; Орловская область, г. Орел; Белгородская область, г. Белгород; Липецкая область, г. Липецк; Курская область, г. Курск; Воронежская область, г. Воронеж; Брянская область, г. Брянск; г. Тула; г. Смоленск; г. Рязань; г. Владимир; г. Калуга; г. Ярославль; г. Тверь; г. Кострома; г. Иваново; г. Тамбов; г. Санкт-Петербург; Ленинградская область; г. Псков; Республика Коми, г. Сыктывкар; Архангельская область, г. Архангельск; Вологодская область, г. Вологда; Калининградская область, г. Калининград; г. Мурманск; г. Великий Новгород; Республика Карелия, г. Петрозаводск; Нижегородская область, г. Нижний Новгород; Кировская область, г. Киров; Республика Татарстан, г. Казань; Удмуртская Республика, г. Ижевск; Чувашская Республика, г. Чебоксары; Республика Мордовия, г. Саранск; Республика Марий Эл, г. Йошкар-Ола; г. Пенза; г. Самара; г. Саратов; г. Оренбург; Ульяновская область, г. Ульяновск; Республика Башкортостан, г. Уфа; Краснодарский край, г. Краснодар; Астраханская область, г. Астрахань; Волгоградская область, г. Волгоград; Ставропольский край, г. Ставрополь; Ростовская область, г. Ростов-на-Дону; г. Новороссийск; г. Сочи; Республика Адыгея, г. Майкоп; Республика Калмыкия, г. Элиста; Кабардино-Балкарская республика, г. Нальчик; Карачаево-Черкесская республика, г. Черкесск; Республика Ингушетия, г. Магас; Республика Северная Осетия-Алания, г. Владикавказ; Республика Дагестан, г. Махачкала; Чеченская республика, г. Грозный; Свердловская область, г. Екатеринбург; Пермский край, г. Пермь; Челябинская область, г. Челябинск; Курганская область, г. Курган; Тюменская область, г. Тюмень; Ханты-Мансийский автономный округ, г. Сургут; Ямало-Ненецкий автономный округ, г. Ноябрьск; Новосибирская область, г. Новосибирск; Омская область, г. Омск; Кемеровская область, г. Кемерово; Алтайский край, г. Барнаул; Красноярский край, г. Красноярск; Томская область, г. Томск; Республика Хакасия, г. Абакан; Республика Алтай, г. Горно-Алтайск; Республика Тыва, г. Кызыл; Приморский край, г. Владивосток; Хабаровский край, г. Хабаровск; Амурская область, г. Благовещенск; г. Чита; Республика Саха (Якутия), г. Якутск; Иркутская область, г. Иркутск; Камчатский край, г. Петропавловск-Камчатский; Магаданская область, г. Магадан; Республика Бурятия, г. Улан-Удэ; Сахалинская область, г. Южно-Сахалинск.

Также ОАО «МТС» имеет представительство в Республике Беларусь.

Среднесписочная численность сотрудников, работающих в Компании в 2013 и 2012 годах составила 28 380 и 21 051 человек соответственно.

Организация, осуществляющая учет прав на ценные бумаги – ОАО «Регистратор «НИКойл».

Информация о Компании публикуется в Приложении к «Вестнику ФСФР».

1.1. Основным источником доходов Компании является выручка от реализации следующих услуг:

- услуги сотовой радиотелефонной связи;
- предоставление в аренду каналов связи;

- предоставление услуг фиксированной городской, междугородней и международной связи;
- предоставление услуг телематических служб;
- реализация телефонов и аксессуаров;
- реализация оборудования;
- прочие источники.

1.2. *Негативные факторы (риски), влиявшие в отчетном году на финансовые результаты деятельности Компании*

Рынки развивающихся стран, включая Российскую Федерацию, подвержены экономическим, политическим, социальным, судебным и законодательным рискам, отличным от рисков более развитых рынков. Как уже случалось ранее, предполагаемые или фактические финансовые трудности стран с развивающейся экономикой или увеличение уровня предполагаемых рисков инвестиций в эти страны могут отрицательно отразиться на экономике и инвестиционном климате РФ.

Законы и нормативные акты, регулирующие ведение бизнеса в Российской Федерации, по-прежнему подвержены быстрым изменениям. Существует вероятность различной интерпретации налогового, валютного и таможенного законодательства, а также возможны другие правовые и фискальные проблемы, с которыми сталкиваются компании, осуществляющие деятельность в РФ. Будущее направление развития РФ в большой степени зависит от экономической, налоговой и кредитно-денежной политики государства, принимаемых законов и нормативных актов, а также изменений политической ситуации в стране.

Мировая финансовая система продолжает испытывать серьезные проблемы. Во многих странах снизились темпы экономического роста. Также возросла неопределенность в отношении кредитоспособности нескольких государств Еврозоны и финансовых институтов, несущих существенные риски по суверенным долгам таких государств. Эти проблемы могут привести к замедлению темпов роста или рецессии экономики РФ, неблагоприятным образом сказаться на доступности и стоимости капитала для Компании, а также в целом на бизнесе Компании, результатах ее деятельности, финансовом положении и перспективах развития.

2. ОРГАНИЗАЦИЯ БУХГАЛТЕРСКОГО УЧЕТА

Бухгалтерская отчетность ОАО «МТС» сформирована согласно действующим в РФ правилам бухгалтерского учета и отчетности.

Бухгалтерский учет в Компании организован в соответствии с требованиями законодательства РФ о бухгалтерском учете, нормативно-правовых актов Министерства финансов РФ и органов, которым федеральными законами предоставлено право регулирования бухгалтерского учета.

Ведение бухгалтерского учета в 2013 году осуществлялось в соответствии со способами, указанными в Учетной политике Компании, утвержденной приказом Президента ОАО «МТС» от 29 декабря 2012 года № 01/0447 П (с последующими изменениями).

Ведение бухгалтерского и налогового учета осуществляется с применением основного программного комплекса «Oracle e-Business Suite».

2.1. *Применимость допущения непрерывности деятельности Компании*

Бухгалтерская отчетность была подготовлена руководством Компании, исходя из допущения о том, что Компания будет продолжать свою деятельность в обозримом будущем, и у него отсутствуют намерения и необходимость ликвидации или существенного сокращения деятельности Компании, и, следовательно, обязательства будут погашаться в установленном порядке.

2.2. План счетов бухгалтерского учета

В Компании разработан и применяется рабочий план счетов бухгалтерского учета, основанный на стандартном плане счетов бухгалтерского учета финансово-хозяйственной деятельности организаций, утвержденном Приказом Министерства финансов РФ от 31 октября 2000 года № 94н, с применением отдельных субсчетов, позволяющих получать отчетность, соответствующую требованиям бухгалтерского и налогового законодательства по российским стандартам, а также требованиям раздельного учета затрат.

2.3. Проведение инвентаризации

Порядок и сроки проведения инвентаризации активов и обязательств, а также перечень объектов, подлежащих инвентаризации, определяются руководством Компании, кроме случаев необходимости обязательного проведения инвентаризации. Обязательное проведение инвентаризации устанавливается законодательством РФ, федеральными и отраслевыми стандартами.

Инвентаризация основных средств (далее – «ОС») проводится по отдельным группам ОС в разные отчетные периоды, но не реже одного раза в 3 года по каждой группе ОС. Порядок и очередность проведения инвентаризации по отдельным группам ОС определяется внутренними документами Компании.

Инвентаризация нематериальных активов проводится один раз в 3 года.

Инвентаризация следующих групп ОС была проведена по состоянию на 1 октября 2013 года: офисное оборудование и вычислительная техника, антенно-мачтовые сооружения (башни, столбы, радиомачты).

Инвентаризация остальных активов и обязательств была проведена по состоянию на 1 октября и 31 декабря 2013 года (в зависимости от вида актива и обязательства) в соответствии с приказом Президента ОАО «МТС» «О проведении инвентаризации активов и обязательств перед составлением годовой бухгалтерской отчетности» от 27 августа 2013 года № 01/0364 П.

2.4. Активы и обязательства, выраженные в иностранной валюте

При учете хозяйственных операций, совершенных в иностранных валютах, применяется официальный курс рубля, установленный Центральным банком Российской Федерации (далее – «ЦБ РФ»), действующий на день совершения операции.

Активы и обязательства, стоимость которых выражена в иностранной валюте, отражаются в бухгалтерской отчетности в суммах, исчисленных на основании официального курса рубля, установленного ЦБ РФ, действовавшего на 31 декабря 2013, 2012 и 2011 годов.

Порядок учета активов и обязательств, стоимость которых выражена в иностранной валюте или условных единицах и подлежащих оплате как в рублях, так и в валюте, регулируется Положением по бухгалтерскому учету (далее – «ПБУ») 3/2006 «Учет активов и обязательств, стоимость которых выражена в иностранной валюте», утвержденным Приказом Министерства финансов РФ от 27 ноября 2006 года № 154н. В соответствии с ПБУ 3/2006 активы и обязательства, выраженные в иностранной валюте или условных единицах, но оплачиваемые в рублях, подлежат пересчету в рубли по состоянию:

- на последнюю дату месяца отчетного периода;
- на дату совершения операции.

Курсовые разницы отражаются в отчете о финансовых результатах в составе прочих доходов или прочих расходов свернуто.

2.5. Оборотные и внеоборотные активы и обязательства

Активы, отраженные в бухгалтерской отчетности в составе оборотных, предполагаются к использованию в производственной и иной деятельности в течение 12 месяцев после отчетной даты. Обязательства, отраженные в бухгалтерской отчетности в составе краткосрочных, предполагаются к погашению в течение 12 месяцев после отчетной даты. Все остальные активы и обязательства представляются как долгосрочные.

2.6. Учет основных средств

Первоначальной стоимостью основных средств, приобретенных за плату, признается сумма фактических затрат Компании на приобретение, сооружение и изготовление, за исключением налога на добавленную стоимость и иных возмещаемых налогов (кроме случаев, предусмотренных законодательством РФ).

В первоначальную стоимость основных средств включаются фактические затраты на доставку объектов и доведение их до состояния, пригодного к использованию. Фактические затраты на приобретение, сооружение и изготовление основных средств, формирующие их первоначальную стоимость, определяются в соответствии с пунктом 8 ПБУ 6/01 «Учет основных средств», утвержденного Приказом Министерства финансов РФ от 30 марта 2001 года № 26н. В первоначальную стоимость включаются расходы по полученным кредитам и займам (проценты, дополнительные расходы), непосредственно связанные с приобретением, сооружением и (или) изготовлением инвестиционного актива. К инвестиционным активам относятся объекты незавершенного строительства, которые впоследствии будут приняты к бухгалтерскому учету в качестве основных средств, подготовка которых к предполагаемому использованию требует периода времени более 6 месяцев и расходов на строительство более 40 тыс. руб. Проценты, причитающиеся к оплате займодавцу (кредитору), включаются в стоимость инвестиционного актива при наличии условий, сформулированных в пункте 9 ПБУ 15/2008 «Учет расходов по займам и кредитам», утвержденного Приказом Министерства финансов РФ от 6 октября 2008 года № 107н.

Активы, в отношении которых выполняются условия, отвечающие критериям основных средств, предусмотренным пунктом 4 ПБУ 6/01, и стоимостью не более 20 тыс. руб. (не более 500 евро для активов, стоимость которых выражена в иностранной валюте или в условных единицах) за единицу, отражаются в бухгалтерском учете и бухгалтерской отчетности в составе материально-производственных запасов (в качестве объектов длительного пользования). В целях обеспечения контроля за сохранностью таких объектов при списании в производство или эксплуатацию, а также соблюдения сроков использования, организуется их забалансовый учет. На основании профессионального суждения и в целях осуществления контроля для отдельных видов объектов связи стоимостью не более установленных выше лимитов за единицу актива может быть принято управленческое решение об учете таких объектов в общеустановленном порядке в составе основных средств с соответствующим сроком полезного использования.

Земельные участки, объекты природопользования принимаются к бухгалтерскому учету в качестве основных средств независимо от их стоимости.

Основные средства, предназначенные исключительно для предоставления за плату во временное владение и пользование с целью получения дохода, отражаются в составе доходных вложений в материальные ценности.

Изменения первоначальной стоимости допускаются в случаях достройки, дооборудования, реконструкции, модернизации и частичной ликвидации. Учет затрат, связанных с модернизацией и реконструкцией объекта основных средств, ведется в порядке, установленном для учета капитальных вложений. При модернизации и реконструкции объектов основных средств их текущая восстановительная стоимость увеличивается на сумму понесенных фактических затрат.

В случаях улучшения (повышения) первоначально принятых нормативных показателей функционирования объекта ОС в результате модернизации и реконструкции Компанией пересматривается срок полезного использования по этому объекту. Срок полезного использования может быть пересмотрен как в сторону увеличения, так и сокращения ранее установленного, либо оставлен без изменения.

Начисление амортизации по объектам основных средств производится линейным способом исходя из первоначальной стоимости объектов основных средств и нормы амортизации, исчисленной исходя из срока полезного использования этого объекта. Применение линейного способа начисления амортизации производится в течение всего срока полезного использования объекта.

Не подлежат амортизации объекты основных средств, потребительские свойства которых с течением времени не изменяются (земельные участки и объекты природопользования).

По основным средствам нормы амортизации рассчитываются исходя из сроков полезного использования амортизируемого имущества в соответствии с классификатором основных средств ОАО «МТС».

Группы основных средств	Сроки полезного использования (лет)	
	От (минимум)	До (максимум)
Сооружения сети и передаточные устройства, оборудование телефонной связи	5	17
Офисное оборудование, компьютеры	3	5
Здания и сооружения	5	50
Транспортные средства	3	7

Затраты на проведение ремонта основных средств признаются расходами отчетного периода, в котором они имели место.

Объекты недвижимости, по которым закончены капитальные вложения, но права собственности на них еще не зарегистрированы в установленном законодательством порядке, принимаются к бухгалтерскому учету в качестве основных средств с выделением на отдельном субсчете к счету учета основных средств. Амортизация по таким объектам начисляется в общеустановленном порядке с первого числа месяца, следующего за месяцем принятия объекта к бухгалтерскому учету.

Стоимость объекта основных средств, который выбывает или не способен приносить Компании экономические выгоды (доход) в будущем, подлежит списанию из бухгалтерского учета.

Доходы и расходы от выбытия и реализации основных средств отражаются в отчете о финансовых результатах в составе прочих доходов или прочих расходов развернуто.

Срок полезного использования (службы) объектов основных средств проверяется регулярно. В случае если оценка срока службы значительно отличается от предыдущих расчетов, срок службы и амортизационные отчисления за текущий и следующие периоды корректируются.

Переоценка стоимости основных средств не производится.

Если объект ОС предполагается к последующей продаже, то на основании принятого решения (например, на основании приказа, распоряжения, при выполнении определенных условий, свидетельствующих о высокой вероятности продажи ОС в ближайшем отрезке времени) объект ОС переводится на счет 41 «Товары» по остаточной стоимости.

Начисление амортизации по такому имуществу прекращается с первого числа месяца, следующего за месяцем списания объекта со счета 01 «Основные средства».

2.7. Учет нематериальных активов

Приобретаемые Компанией активы принимаются к бухгалтерскому учету в качестве нематериальных при одновременном выполнении условий, установленных пунктом 3 ПБУ 14/2007 «Учет нематериальных активов», утвержденного Приказом Министерства финансов РФ от 27 декабря 2007 года № 153н.

Фактическая (первоначальная) стоимость нематериальных активов (далее – «НМА») при их приобретении, создании, определяется в соответствии с разделом II ПБУ 14/2007. В частности, фактической (первоначальной) стоимостью нематериального актива признается сумма, исчисленная в денежном выражении, равная величине оплаты в денежной и иной форме или величине кредиторской задолженности, уплаченная или начисленная Компанией при приобретении, создании актива и обеспечении условий для использования актива в запланированных целях.

Расходами на приобретение нематериального актива являются:

- суммы, уплачиваемые в соответствии с договором об отчуждении исключительного права на результат интеллектуальной деятельности или на средство индивидуализации правообладателю (продавцу);
- таможенные пошлины и таможенные сборы, невозмещаемые суммы налогов, государственные, патентные и иные пошлины, уплачиваемые в связи с приобретением нематериального актива;
- вознаграждения, уплачиваемые посреднической организации и иным лицам, через которые приобретен нематериальный актив;
- суммы, уплачиваемые за информационные и консультационные услуги, связанные с приобретением нематериального актива;
- расходы, связанные с проведением оценки электромагнитной совместимости (ЭМС), разовая плата за разрешение на предоставление права использования радиочастот и/или радиочастотных каналов;
- иные расходы, непосредственно связанные с приобретением нематериального актива и обеспечением условий для использования актива в запланированных целях.

Единицей бухгалтерского учета нематериальных активов является инвентарный объект.

Начисление амортизации по нематериальным активам с определенным сроком полезного использования производится линейным способом в течение этого срока.

Срок полезного использования нематериальных активов определяется при принятии объекта к бухгалтерскому учету. Определение срока использования нематериальных активов производится исходя из:

- срока действия прав Компании на результат интеллектуальной деятельности или средство индивидуализации и периода контроля над активом (срока действия патента, лицензионного договора, свидетельства и других ограничений срока использования объектов интеллектуальной собственности в соответствии с законодательством РФ);
- ожидаемого срока использования актива, в течение которого Компания предполагает получать экономические выгоды (получать доход от его эксплуатации, устанавливаемого в соответствии с договором или внутренним обосновывающим документом).

Срок полезного использования (службы) объектов нематериальных активов проверяется регулярно. В случае, если оценка срока службы значительно отличается от предыдущих расчетов, срок службы и амортизационные отчисления за текущий и следующие периоды корректируются. Возникшие в связи с этим корректировки отражаются в бухгалтерском учете и бухгалтерской отчетности на начало отчетного года как изменения в оценочных значениях.

Если объект НМА предполагается к последующей продаже, то на основании принятого решения (например, на основании приказа, распоряжения, при выполнении определенных условий, свидетельствующих о высокой вероятности продажи НМА в ближайшем отрезке времени) объект НМА переводится на счет 41 «Товары» по остаточной стоимости.

2.8. Учет финансовых вложений

Первоначальной стоимостью финансовых вложений, приобретенных за плату, признается сумма фактических затрат на их приобретение, за исключением налога на добавленную стоимость и иных возмещаемых налогов (кроме случаев, предусмотренных законодательством Российской Федерации).

По долговым ценным бумагам, по которым не определяется текущая рыночная стоимость, разница между первоначальной и номинальной стоимостью в соответствии с условиями их выпуска равномерно относится на финансовые результаты (в составе прочих доходов или прочих расходов) в течение срока их обращения.

Финансовые вложения, по которым возможно определить текущую рыночную стоимость, отражаются в бухгалтерской отчетности на конец отчетного года по текущей рыночной стоимости путем корректировки их оценки на предыдущую отчетную дату с отнесением разницы на прочие доходы (расходы). Указанная корректировка производится ежеквартально.

При выбытии финансовых вложений, по которым не определяется текущая рыночная стоимость, их стоимость определяется исходя из первоначальной стоимости каждой единицы бухгалтерского учета финансовых вложений.

Проверка на обесценение финансовых вложений, по которым не определяется текущая рыночная стоимость, производится по состоянию на последнюю дату отчетного квартала. Если в результате проведенной проверки подтверждается устойчивое существенное снижение стоимости финансовых вложений, в бухгалтерском учете начисляется резерв под обесценение финансовых вложений. Величина указанного резерва определяется как разница между учетной и расчетной стоимостью соответствующих финансовых вложений, определенной по состоянию на конец отчетного квартала.

2.9. Учет материально-производственных запасов

В качестве материально-производственных запасов (далее – «МПЗ») принимаются к учету:

- сырье и материалы;
- товары;
- готовая продукция.

Фактической себестоимостью МПЗ, приобретенных за плату, признается сумма фактических затрат на приобретение, за исключением налога на добавленную стоимость и иных возмещаемых налогов (кроме случаев, предусмотренных законодательством РФ).

Порядок отражения в бухгалтерском учете процесса приобретения и изготовления оборудования, материалов и товаров предусматривает применение счетов 15 «Заготовление и приобретение материальных ценностей» и 16 «Отклонение в стоимости материальных ценностей». На счетах учета материально-производственных запасов и оборудования отражается их учетная стоимость. В качестве учетной цены устанавливается цена поставщика. При отсутствии цены в товарно-сопроводительных документах определяется рыночная стоимость поступивших МПЗ, соответствующая уровню цен, устанавливаемых поставщиками на однородные МПЗ.

Отклонения в стоимости МПЗ между учетной ценой и их фактической себестоимостью приобретения (заготовления) отражаются на счете 16 «Отклонение в стоимости материальных ценностей». Отклонения, учтенные на счете 16, по окончании месяца списываются (сторнируются – при отрицательной разнице) на те же счета, на которых отражен расход соответствующих МПЗ (на счета учета себестоимости, продаж, обслуживающих хозяйств, счета учета недостач и т.д.). Списание производится пропорционально стоимости отпущенных/списанных МПЗ. Порядок оценки и списания материально-производственных запасов приводится во внутренних документах Компании.

При отпуске МПЗ в эксплуатацию и ином выбытии их оценка производится способом средней себестоимости по скользящей оценке, предусматривающей расчет фактической себестоимости позиции МПЗ в момент отпуска.

С целью снижения трудоемкости учетных работ спецодежда, спецобувь и другие средства индивидуальной защиты списываются единовременно на счета учета расходов в момент их передачи (отпуска) сотрудникам Компании.

Готовая продукция отражается в бухгалтерском учете на счете 43 «Готовая продукция» по фактической производственной себестоимости без применения счета 40 «Выпуск продукции (работ, услуг)».

Товары отражаются в бухгалтерском учете на счете 41 «Товары» по учетной стоимости.

МПЗ, которые морально устарели, полностью или частично потеряли свое первоначальное качество, либо текущая рыночная стоимость которых снизилась, отражаются в бухгалтерском балансе на конец отчетного года за вычетом резерва под снижение стоимости материальных ценностей.

2.10. Учет денежных средств и денежных эквивалентов

Высоколиквидные финансовые вложения с первоначальным сроком погашения менее трех месяцев, которые могут быть легко обращены в заранее известную сумму денежных средств и которые подвержены незначительному риску изменения стоимости, отражаются в составе строки «Денежные средства и денежные эквиваленты» бухгалтерского баланса.

2.11. Учет доходов

Доходы Компании в зависимости от их характера, условия получения и направлений деятельности подразделяются на:

- доходы от обычных видов деятельности;
- прочие доходы.

К доходам от обычных видов деятельности относятся:

- доходы от продажи услуг связи и плата за подключение:
 - абонентская плата;
 - реализация эфирного времени;
 - услуги фиксированной городской, междугородней и международной связи;
 - услуги передачи данных (интернет);
 - платное телевидение;
 - дополнительные услуги;
 - доходы по роумингу;
 - плата за подключение;
 - доходы от услуг присоединения и пропуска трафика;
 - доходы от аренды каналов связи;
 - прочие доходы от продажи услуг связи;
- доходы от продажи товаров и готовой продукции;
- доходы от предоставление права использования товарного знака;
- доходы от оказания услуг по договорам управления;
- прочие доходы от обычных видов деятельности.

Доходы, отличные от доходов от обычных видов деятельности, считаются прочими.

Выручка для целей бухгалтерского учета определяется в соответствии с принципом начисления.

Выручка от продажи услуг связи определяется на основании данных биллинговой системы об объеме и видах оказанных услуг за отчетный период и утвержденных тарифов на услуги связи с учетом скидок, предусмотренных маркетинговой политикой Компании. Доходы от продажи услуг связи признаются в момент выставления счетов абонентам в биллинговой системе.

Плата за подключение и иные разовые услуги признается отложенным доходом в момент подключения абонента к сети с последующим равномерным признанием доходом в течение ожидаемого «периода жизни» абонента или периода действия маркетинговой акции.

Выручка от предоставления каналов связи в аренду признается на последнее число отчетного месяца. При этом величина доходов определяется с учетом скидок (надбавок), применяемых в соответствии с внутренними локальными актами, являющимися частью общей маркетинговой политики Компании.

Выручка от продажи товаров признается в момент перехода права собственности.

Выручка от предоставления права пользования товарным знаком и от оказания услуг по договорам управления признается равномерно в течение отчетного периода.

2.12. Учет расходов

Расходы в зависимости от их характера, условий получения и направлений деятельности Компании подразделяются на:

- расходы от обычных видов деятельности;
- прочие расходы.

Формирование информации о расходах по обычным видам деятельности ведется на счетах учета расходов.

Объектом учета расходов (центром затрат) является функциональное подразделение.

Ежемесячно по дебету соответствующих счетов учета расходов по оказанию услуг (выполнению работ и т. д.) с кредита счетов учета имущества, расчетов и других собираются расходы отчетного периода с подразделением на прямые (основные) и косвенные (накладные), относимые в дебет собирательно-распределительных счетов, обусловленные внутренними процессами Компании.

Учет прямых (основных) затрат организуется на отдельных субсчетах счета 20 «Основное производство». Для учета косвенных (накладных) расходов применяется счет 26 «Общехозяйственные расходы». Расходы, собираемые на счете 26, признаются расходами отчетного периода.

Расходы на выплату вознаграждения совету директоров отражаются как управленческие на счетах учета общехозяйственных расходов.

Для учета коммерческих расходов применяется счет 44 «Расходы на продажу». Расходы, собираемые на счете 44, признаются расходами отчетного периода.

Расходы на производство, выполнение работ, оказание услуг группируются по бюджетным статьям затрат. Сумма расходов, сгруппированных в указанном порядке, ежемесячно в полном объеме списывается в уменьшение доходов от обычных видов деятельности.

К прочим расходам относятся:

- отчисления в резерв под обесценение финансовых вложений;
- расходы по созданию резерва по сомнительным долгам;
- расходы от выбытия финансовых вложений;
- расходы по операциям со свопами;
- расходы, связанные с привлечением займов;
- расходы по реализации и выбытию основных средств;
- расходы по реализации и выбытию прочего имущества;
- списание дебиторской задолженности, по которой истек срок исковой давности;
- отчисления в резерв под снижение стоимости материальных ценностей;
- возмещение налога на добавленную стоимость за счет собственных средств;
- расходы, связанные с отражением результатов инвентаризации;
- расходы по переоценке ценных бумаг до текущей рыночной стоимости;
- расходы по оплате банковских услуг;
- платежи за расторжение договоров аренды;
- пени, штрафы, неустойки;
- иные расходы.

2.13. Учет затрат по кредитам и займам

Проценты, причитающиеся к оплате займодавцу (кредитору), включаются в стоимость инвестиционного актива или в состав прочих расходов равномерно, независимо от условий предоставления займа (кредита).

Дополнительные расходы в сумме более 1 млн. руб. включаются равномерно в состав прочих расходов в течение срока займа (кредитного договора).

Кредиты и займы, числящиеся на момент получения в составе долгосрочной задолженности, отражаются в составе краткосрочной задолженности, если до момента погашения займа/кредита или их части остается менее 365 дней.

2.14. Учет оценочных резервов и оценочных обязательств

В Компании создаются следующие виды оценочных резервов:

- по сомнительным долгам (ежемесячно);
- под обесценение финансовых вложений (ежеквартально);
- под снижение стоимости материальных ценностей (ежемесячно);
- под снижение стоимости прочих активов, в случае если более вероятно, чем нет, что актив не принесет экономических выгод – на сумму, равную его балансовой стоимости.

Сомнительным долгом признается дебиторская задолженность Компании, которая не погашена в сроки, установленные договором, и не обеспечена соответствующими гарантиями.

Дебиторская задолженность может признаваться нереальной для взыскания (до срока истечения исковой давности) на основании результатов собственного расследования при условии проведения регламентированных процедур, если затраты на взыскание дебиторской задолженности превышают возможные поступления экономических выгод.

Резерв под обесценение вложений в ценные бумаги, по которым не определяется их текущая рыночная стоимость, создается на конец квартала на величину разницы между учетной и расчетной стоимостью финансовых вложений, в случае если подтверждается устойчивое существенное снижение стоимости финансовых вложений.

Резерв под снижение стоимости материальных ценностей образуется на величину разницы между текущей рыночной стоимостью и фактической себестоимостью материально-производственных запасов, если последняя выше текущей рыночной стоимости, и относится на прочие расходы.

В бухгалтерской отчетности Компании отражаются следующие оценочные обязательства:

- на оплату неиспользованных отпусков работников;
- на выплату премий по результатам работы за расчетный период;
- по фактически понесенным расходам, связанным с приобретением товаров, работ, услуг, по которым по состоянию на отчетную дату не получены первичные документы;
- по выводу объектов основных средств из эксплуатации;
- прочие оценочные обязательства, удовлетворяющие критериям пунктов 4, 5 ПБУ 8/2010 «Оценочные обязательства, условные обязательства и условные активы», утвержденного приказом Министерства финансов РФ от 13 декабря 2010 года № 167н.

Начисление обязательства по выводу активов из эксплуатации и соответствующих затрат по выводу активов из эксплуатации производится в тех случаях, когда у Компании имеется установленное законодательством или соглашением обязательство по выводу из эксплуатации долгосрочных материальных активов. Обязательства ОАО «МТС» относятся преимущественно к расходам по демонтажу оборудования, установленного на арендованных площадках. Компания отразила приведенную стоимость обязательств по выводу активов из эксплуатации в бухгалтерской отчетности в составе IV раздела бухгалтерского баланса «Долгосрочные обязательства» в строке «Оценочные обязательства».

2.15. Учет расходов будущих периодов

Учет расходов будущих периодов осуществляется на счете 97 «Расходы будущих периодов» по фактически произведенным затратам.

Расходы будущих периодов включены в строки отчетности «Прочие внеоборотные активы» и «Прочие оборотные активы» в зависимости от срока полезного использования, определенного на отчетную дату. Списание расходов будущих периодов осуществляется равномерно ежемесячно в дебет счетов учета расходов по принадлежности в течение срока, к которому они относятся, начиная с месяца, в котором такие расходы были приняты к учету в доле, определяемой из полного месяца. Определение срока списания производится в зависимости от вида и назначения расхода.

В состав расходов будущих периодов включаются:

- расходы, связанные с приобретением лицензий, за исключением лицензий на операторскую деятельность, подлежащих списанию в течение срока действия соответствующего свидетельства или лицензионного договора;
- расходы по лицензионным договорам, связанным с получением неисключительных прав на использование баз данных или программ для электронно-вычислительной техники, которые списываются в течение срока полезного использования;
- расходы по лицензионным договорам, связанные с получением прав пользования товарным знаком;
- расходы, связанные с предоставлением Компании точек подключения (услуги по присоединению сети сотовой подвижной связи к сети связи общего пользования), которые списываются в течение срока, установленного в соглашении или в течение 7 лет в случае отсутствия в соглашении установленного срока;
- расходы по организации канала, в том числе единовременный платеж на приобретение неотъемлемого права пользования (IRU – an indefeasible right of use) каналами связи на срок более 1 года, которые списываются в течение срока действия соглашения или в течение 7 лет в случае отсутствия в соглашении установленного срока. Регулярная плата за аренду каналов связи (или сетевой емкости) подлежит отнесению на расходы в периоде возникновения;
- расходы на видео и аудио ролики, приобретаемые в соответствии с заключенными договорами на создание аудиовизуальной продукции и используемые через средства массовой информации и телекоммуникационные сети;
- расходы по договорам страхования;
- иные расходы, произведенные в отчетном периоде, но относящиеся к следующим отчетным периодам.

2.16. Отложенный налог на прибыль

В соответствии с ПБУ 18/02 «Учет расчетов по налогу на прибыль», утвержденным приказом Министерства финансов РФ от 19 ноября 2011 года № 114н, в бухгалтерском учете и отчетности отражается отложенный налог на прибыль (отложенные налоговые активы и отложенные налоговые обязательства), т.е. суммы, способные оказать влияние на величину текущего налога на прибыль в последующих отчетных периодах.

Величина текущего налога на прибыль определяется на основе данных, сформированных в бухгалтерском учете. При этом величина текущего налога на прибыль соответствует сумме исчисленного налога на прибыль, отраженного в налоговой декларации по налогу на прибыль.

При составлении бухгалтерской отчетности в бухгалтерском балансе отражается сальдированная (свернутая) сумма отложенного налогового актива и отложенного налогового обязательства.

3. ИЗМЕНЕНИЯ В УЧЕТНОЙ ПОЛИТИКЕ

В отчетном году Компанией была изменена учетная политика в части отнесения номерной емкости, лицензий на операторскую деятельность и прав на использование радиочастот и радиочастотных каналов в состав нематериальных активов. В результате этого изменения сравнительные показатели бухгалтерской отчетности Компании на 31 декабря 2012 и 2011 годов были скорректированы в текущей отчетности для целей сопоставимости с показателями на 31 декабря 2013 года следующим образом:

Данные на 31 декабря 2012 года при условии применения учетной политики отчетного года.

Пояснения	Перво- начальное значение	Скоррек- тированное значение	(тыс. руб.)
			Отклонение
БУХГАЛТЕРСКИЙ БАЛАНС			
Нематериальные активы	213 539	3 702 796	3 489 257
Прочие внеоборотные активы	65 085 493	61 596 236	(3 489 257)
Первоначальная стоимость нематериальных активов			
Права на использование радиочастот и радиочастотных каналов	-	4 400 255	4 400 255
Прочие	998 838	2 023 020	1 024 182
Амортизация нематериальных активов			
Права на использование радиочастот и радиочастотных каналов	-	(1 044 428)	(1 044 428)
Прочие	(834 277)	(1 725 029)	(890 752)

Данные на 31 декабря 2011 года при условии применения учетной политики отчетного года.

Пояснения	Перво- начальное значение	Скоррек- тированное значение	(тыс. руб.)
			Отклонение
БУХГАЛТЕРСКИЙ БАЛАНС			
Нематериальные активы	256 682	3 189 732	2 933 050
Прочие внеоборотные активы	75 902 666	72 969 616	(2 933 050)
Первоначальная стоимость нематериальных активов			
Права на использование радиочастот и радиочастотных каналов	-	3 697 898	3 697 898
Прочие	1 023 455	2 406 703	1 383 248
Амортизация нематериальных активов			
Права на использование радиочастот и радиочастотных каналов	-	(1 111 811)	(1 111 811)
Прочие	(827 783)	(1 864 068)	(1 036 285)

В отчетном году в Компании был изменен порядок раскрытия доходов будущих периодов, в результате чего сравнительные показатели бухгалтерской отчетности Компании на 31 декабря 2012 и 2011 годов были скорректированы в текущей отчетности для целей сопоставимости с показателями на 31 декабря 2013 года.

Данные на 31 декабря 2012 года при условии применения порядка раскрытия отчетного года.

Пояснения	(тыс. руб.)		
	Перво- начальное значение	Скоррек- тированное значение	Отклонение
БУХГАЛТЕРСКИЙ БАЛАНС			
Доходы будущих периодов - долгосрочные	-	(331 885)	(331 885)
Доходы будущих периодов - краткосрочные	(2 573 501)	(2 241 616)	331 885

Данные на 31 декабря 2011 года при условии применения порядка раскрытия отчетного года.

Пояснения	(тыс. руб.)		
	Перво- начальное значение	Скоррек- тированное значение	Отклонение
БУХГАЛТЕРСКИЙ БАЛАНС			
Доходы будущих периодов – долгосрочные	-	(265 772)	(265 772)
Доходы будущих периодов – краткосрочные	(2 817 920)	(2 552 148)	265 772

В отчетном году в Компании был изменен порядок раскрытия процентов по заемным средствам, оценочных обязательств на оплату неиспользованных отпусков работников и оценочных обязательств под оказанные услуги, по которым по состоянию на отчетную дату не получены первичные документы, в составе кредиторской задолженности, в результате чего сравнительные показатели бухгалтерской отчетности Компании на 31 декабря 2012 и 2011 годов были скорректированы в текущей отчетности для целей сопоставимости с показателями на 31 декабря 2013 года.

Данные на 31 декабря 2012 года при условии применения порядка раскрытия отчетного года.

Пояснения	(тыс. руб.)		
	Перво- начальное значение	Скоррек- тированное значение	Отклонение
БУХГАЛТЕРСКИЙ БАЛАНС			
Заемные средства – долгосрочные	(222 748 318)	(220 644 139)	2 104 179
Кредиторская задолженность – долгосрочная	(788 040)	(2 892 219)	(2 104 179)
Заемные средства – краткосрочные	(44 436 303)	(41 702 991)	2 733 312
Кредиторская задолженность – краткосрочная	(32 073 887)	(46 281 260)	(14 207 373)
Оценочные обязательства – краткосрочные	(24 333 459)	(12 859 398)	11 474 061

Данные на 31 декабря 2011 года при условии применения порядка раскрытия отчетного года.

Пояснения	(тыс. руб.)		
	Перво- начальное значение	Скоррек- тированное значение	Отклонение
БУХГАЛТЕРСКИЙ БАЛАНС			
Заемные средства – долгосрочные	(258 557 782)	(258 348 287)	209 495
Кредиторская задолженность – долгосрочная	(4 214 225)	(4 423 720)	(209 495)
Заемные средства – краткосрочные	(47 499 113)	(43 112 554)	4 386 559
Кредиторская задолженность – краткосрочная	(30 438 012)	(45 965 948)	(15 527 936)
Оценочные обязательства – краткосрочные	(24 909 829)	(13 768 452)	11 141 377

В отчетном году в Компании был изменен порядок раскрытия денежного потока, направленного на погашение задолженности по налогу на доходы физических лиц в соответствии с рекомендациями Министерства финансов Российской Федерации.

Данные за 2012 год при условии применения порядка раскрытия отчетного года.

Пояснения	(тыс. руб.)		
	Перво- начальное значение	Скоррек- тированное значение	Отклонение
ОТЧЕТ О ДВИЖЕНИИ ДЕНЕЖНЫХ СРЕДСТВ			
в связи с оплатой труда работников	(11 834 016)	(13 415 358)	(1 581 342)
выплата прочих налогов и сборов	(12 936 581)	(11 355 239)	1 581 342

РАСКРЫТИЕ СТАТЕЙ ОТЧЕТНОСТИ

4. НЕМАТЕРИАЛЬНЫЕ АКТИВЫ

Движение первоначальной стоимости по основным группам нематериальных активов представлено следующим образом:

	(тыс. руб.)			
	Исключительные права на результаты интеллектуальной деятельности	Права на использование радиочастот и радиочастотных каналов	Прочие	Итого
Первоначальная стоимость на 31 декабря 2011 года	206 935	3 697 898	2 406 703	6 311 536
Поступило	2 183	1 263 158	118 083	1 383 424
Выбыло	(80 346)	(560 801)	(501 766)	(1 142 913)
Первоначальная стоимость на 31 декабря 2012 года	128 772	4 400 255	2 023 020	6 552 047
Поступило	4 857	1 757 411	747 135	2 509 403
Выбыло	-	(42 396)	(36 742)	(79 138)
Первоначальная стоимость на 31 декабря 2013 года	133 629	6 115 270	2 733 413	8 982 312

Сумма накопленной амортизации по основным группам нематериальных активов на 31 декабря 2013, 2012 и 2011 года соответственно представлена следующим образом:

	(тыс. руб.)		
	2013 года	31 декабря 2012 года	2011 года
Нематериальные активы – накопленная амортизация			
Исключительные права на результаты интеллектуальной деятельности	(96 157)	(79 794)	(145 925)
Права на использование радиочастот и радиочастотных каналов	(2 369 773)	(1 044 428)	(1 111 811)
Прочие	(2 222 214)	(1 725 029)	(1 864 068)
Итого	(4 688 144)	(2 849 251)	(3 121 804)

5. ОСНОВНЫЕ СРЕДСТВА

Движение первоначальной стоимости по основным группам основных средств представлено следующим образом:

	(тыс. руб.)							
	Здания	Сооружения и передаточные устройства	Машины и оборудование	Транспортные средства	Производственный и хозяйственный инвентарь	Земельные участки и объекты природопользования	Другие виды основных средств	Итого
Первоначальная стоимость на 31 декабря 2011 года	9 319 800	52 198 784	175 385 404	1 333 063	613 835	237 214	3 846 150	242 934 250
Поступило	453 679	12 225 255	45 694 635	802 465	12 942	37 791	1 625 083	60 851 850
Выбыло	(224 823)	(1 825 208)	(25 596 568)	(271 782)	(129 022)	-	(254 246)	(28 301 649)
Первоначальная стоимость на 31 декабря 2012 года	9 548 656	62 598 831	195 483 471	1 863 746	497 755	275 005	5 216 987	275 484 451
Поступило	776 320	17 852 558	60 864 431	479 663	55 616	98 033	3 031 146	83 157 767
Выбыло	(443 778)	(23 315 296)	(14 785 540)	(178 116)	(51 632)	(22 611)	(65 647)	(38 862 620)
Первоначальная стоимость на 31 декабря 2013 года	9 881 198	57 136 093	241 562 362	2 165 293	501 739	350 427	8 182 486	319 779 598

Сумма накопленной амортизации по основным группам основных средств на 31 декабря 2013, 2012 и 2011 года представлена следующим образом:

	(тыс. руб.)		
	2013 года	31 декабря 2012 года	2011 года
Основные средства – накопленная амортизация			
Здания	(1 923 672)	(1 857 795)	(1 600 053)
Сооружения и передаточные устройства	(18 437 028)	(14 651 656)	(10 476 606)
Машины и оборудование	(144 505 774)	(114 412 134)	(101 223 351)
Транспортные средства	(1 462 093)	(1 084 348)	(965 507)
Производственный и хозяйственный инвентарь	(447 129)	(417 165)	(498 778)
Земельные участки и объекты природопользования	-	-	-
Другие виды основных средств	(2 816 101)	(1 657 960)	(1 131 960)
Итого	(169 591 797)	(134 081 058)	(115 896 255)

Дополнительная информация об объектах ОС на 31 декабря 2013, 2012 и 2011 годов представлена следующим образом:

Наименование показателя	(тыс. руб.)		
	2013 года	31 декабря 2012 года	2011 года
Объекты недвижимости, принятые в эксплуатацию и находящиеся в процессе государственной регистрации	16 078	21 494 954	28 022 937
Объекты основных средств, стоимость которых не погашается	354 351	278 495	253 063
Объекты основных средств, полученных по договору аренды	10 617 266	7 426 606	3 003 264
в том числе:			
- полученные по договорам финансовой аренды (балансовая стоимость)	166 367	437 934	126 363
- прочих	10 450 899	6 988 672	2 876 901
Объекты основных средств, учитываемые в составе доходных вложений в материальные ценности (балансовая стоимость)	461 074	466 880	309 017
Изменения стоимости основных средств, в которой они приняты к бухгалтерскому учету (достройка, дооборудование, реконструкция, частичная ликвидация)	1 777 873	1 209 399	1 378 706

6. ФИНАНСОВЫЕ ВЛОЖЕНИЯ

6.1. Долгосрочные финансовые вложения

Долгосрочные финансовые вложения на 31 декабря 2013, 2012 и 2011 годов представлены следующим образом:

	(тыс. руб.)		
	31 декабря		
	2013 года	2012 года	2011 года
Долговые ценные бумаги			
ООО «Цифровое Телерадиовещание»	20 715	18 747	16 966
ЗАО «Система Телеком»	-	639 500	1 221 200
Итого	20 715	658 247	1 238 166
Резерв под обесценение долговых ценных бумаг	(20 715)	(16 831)	-
Предоставленные займы			
ЗАО «Русская Телефонная Компания»	9 784 000	6 820 930	-
MTS Bermuda Ltd.	8 535 280	2 734 946	9 600 011
Пьер и Мусса Фатуш	2 945 628	2 733 543	2 897 649
ООО «Бастион»	2 596 288	1 000	672 841
ОАО «МТС-Банк»	2 100 000	2 100 000	-
ОАО «ТРК «ТБТ»	720 738	-	-
JIR Broadcast Inc.	303 420	-	-
ЗАО «КУЗНЕЦКТЕЛЕМОСТ»	80 113	-	-
ЗАО «Метро-Телеком»	69 500	210 201	166 201
ЗАО «Каскад-ТВ»	52 230	-	-
Mobile TeleSystems B.V.	44 970	-	-
JIR Management Inc.	10 100	-	-
ООО «Интерком»	9 728	-	-
ООО «ЭФКОМ»	7 200	-	-
ООО Фирма «ТВК и К»	2 500	-	-
Narico Holdings Ltd.	2 291	2 126	-
MCT Sibi Corp.	327	304	-
International Cell Holding Ltd.	-	1 312 096	2 500 284
ИП «Уздунробита»	-	546 709	-
ООО «Канал СТБ»	-	1 000	-
MTS NEW HORIZONS Ltd.	-	-	32
ЗАО «Комстар-Регионы» ¹	-	-	10 846 000
ЗАО «СВИТ-КОМ» ¹	-	-	196 396
Итого	27 264 313	16 462 855	26 879 414
Резерв под обесценение долгосрочных предоставленных займов	(6 552 347)	(4 879 965)	(362 629)
Вложения в уставные капиталы зависимых и дочерних обществ			
ОАО «МГТС»	24 477 964	26 590 092	22 947 547
ООО «Телеком Проекты»	21 000 010	21 000 010	21 000 010
MTS Bermuda Ltd.	14 251 229	14 251 229	14 251 229
ЗАО «Русская Телефонная Компания»	13 640 116	13 640 116	13 640 116
ПРАО «МТС Украина»	11 625 862	11 625 862	11 625 862
ООО «Товарные знаки»	11 614 192	11 614 192	11 614 928
International Cell Holding Ltd.	11 266 226	11 266 226	11 266 226
ИП «Уздунробита»	9 995 499	9 995 499	9 995 499
MTS B.V.	5 159 514	1	1
ОАО «ТРК «ТБТ»	5 107 144	5 107 144	5 107 317
COMSTAR ONE Ltd.	3 716 777	3 716 777	3 716 777
Narico Holdings Ltd.	3 130 128	3 130 128	3 130 128
ANTEL METROKOM Ltd.	2 178 202	2 178 202	2 178 202
JIR Broadcast Inc.	1 918 578	1 918 578	1 918 578
ЗАО «Комстар Регионы» ¹	1 767 940	11 967 648	11 967 648
Varash Communications Technologies Inc.	1 317 569	1 317 569	1 317 569
ЗАО «Сибинтертелеком»	1 156 613	1 156 613	1 156 613
Vostok Mobile B.V.	1 063 988	1 063 988	1 063 988
ООО «Стрим»	405 910	405 910	405 910
Coral/Sistema Strategic Fund	362 266	362 266	362 266
ЗАО «Метро-Телеком»	340 048	340 048	340 048

	31 декабря		
	2013 года	2012 года	2011 года
ОАО «Система Масс-медиа»	309 734	309 734	309 734
ООО «Бастион»	308 300	308 300	308 300
ЗАО «ЖелГорТелеКом»	152 159	152 159	-
Коллнет Энтерпрайз Лимитед	141 381	141 381	141 381
ООО «ЭЛЬФ»	110 000	110 000	-
ООО «ЭФКОМ»	109 143	109 143	-
ООО «ПТТ Телеком Киев»	106 403	106 403	106 403
ООО «Интерком»	90 000	90 000	-
СООО «МТС»	77 827	77 827	77 827
ЗАО «Каскад-ТВ»	75 020	-	-
ХО «МТС-Туркменистан»	28 786	1	1
ЗАО «УК Альтаир Тула» ¹	-	549 696	551 026
ЗАО «СВИТ-КОМ» ¹	-	344 789	344 789
ЗАО «Телекомпания Альтаир» ¹	-	100 675	100 000
ЗАО «Универсал ТВ» ¹	-	100 666	100 000
ООО «Юнител»	-	100 153	100 153
Прочие ¹	121 944	102 070	120 534
Итого	147 126 472	155 351 095	151 266 610
Резерв под обесценение вложений в уставные капиталы зависимых и дочерних обществ	(17 188 681)	(18 532 509)	(8 898 745)
Всего долгосрочных финансовых вложений	150 649 757	149 042 892	170 122 816

¹ В 2013 году доля в уставном капитале ЗАО «КР-1», созданного путем реорганизации в форме выделения из ЗАО «Комстар-Регионы», доли в уставных капиталах ЗАО «УК Альтаир Тула», ЗАО «СВИТ-КОМ», ЗАО «Универсал ТВ», ЗАО «Телекомпания Альтаир» и ряда иных дочерних обществ, раскрытых в составе строки «Прочие», а также предоставленные данным обществам займы были в связи с реорганизацией ОАО «МТС» в форме присоединения к нему данных дочерних и зависимых обществ.

6.2. Краткосрочные финансовые вложения

Краткосрочные финансовые вложения на 31 декабря 2013, 2012 и 2011 годов представлены следующим образом:

	31 декабря		
	2013 года	2012 года	2011 года
			(тыс. руб.)
Банковские депозиты			
ОАО «МТС-Банк»	5 000 000	-	-
ОАО «Приорбанк», г. Минск	-	-	189 754
ОАО «Белгазпромбанк», г. Минск	-	-	1 255
Итого	5 000 000	-	191 009
Долговые ценные бумаги			
ЗАО «Система Телеком»	514 500	300 000	-
ООО «Юнител»	-	-	26 201
ООО «Сибирские Сети Новокузнецк»	-	-	1 134
Итого	514 500	300 000	27 335
Резерв под обесценение долговых ценных бумаг	-	-	(26 201)
Предоставленные займы			
Mobile TeleSystems Finance S.A.	5 807 846	5 391 504	5 715 178
MTS Bermuda Ltd.	2 088 674	7 511 338	2 029 744
ИП «Уздунробита»	1 553 499	894 939	1 495 999
ЗАО «Русская Телефонная Компания» ²	-	-	1 036 930
ЗАО «БЕТАЛИНК»	817 294	817 294	817 294
International Cell Holding Ltd.	338 663	42 522	45 075
ЗАО «Корнет-АМ»	240 914	-	-
ЗАО «Метро-Телеком»	166 201	-	25 000
ООО «Канал СТВ»	127 618	-	-
JIR Broadcast Management Inc.	20 865	-	-
Mobile TeleSystems B.V.	15 964	13 477	13 960
ООО «ИТК»	14 504	-	-

	31 декабря		
	2013 года	2012 года	2011 года
CEZANNE B.V.	2 815	2 096	1 674
ООО «Спектр-ТВ»	1 846	-	-
Нагорнев А. П.	841	-	-
ООО «ТВС - Новгород»	224	-	-
ООО «Инфосервис»	90	-	-
Баталов А. В.	83	-	-
Карпов М. Н.	78	-	-
НП «Связьтехнологии»	57	-	-
ООО «Телерадиотехника»	25	-	-
ЗАО «Комстар-Регионы» ³	-	13 632 650	-
ЗАО «СВИТ-КОМ» ³	-	112 379	-
ООО «Бастион»	-	467	4 088 000
MTS NEW HORIZONS Ltd.	-	196	-
ЗАО «Телефон.Ру» ¹	-	-	894 157
ОАО «ТС-Ритейл» ¹	-	-	789 257
ЗАО «Т.РУ2» ¹	-	-	345 440
ОАО «МТС П»	-	-	158 545
ЗАО «Т.РУ» ¹	-	-	140 295
ЗАО «Скай-Линк»	-	-	125 695
Narico Holdings Ltd.	-	-	2 254
MCT Sibi Corp.	-	-	322
Итого	11 198 101	28 418 862	17 724 819
Резерв под обесценение краткосрочных предоставленных займов	(8 627 182)	(7 231 885)	(8 903 054)
Вложения в паи			
ОПИФО «Резервный» (под управлением ООО «ДИК»)	4 154 473	-	-
Итого	4 154 473	-	-
Всего краткосрочных финансовых вложений	12 239 892	21 486 977	9 013 908

¹В 2012 году займы, предоставленные данным компаниям, были раскрыты в составе задолженности ЗАО «Русская Телефонная Компания» как правопреемника.

²В 2012 году данный займ переведен в состав долгосрочных финансовых вложений на основании дополнительного соглашения.

³В 2013 году предоставленные данным компаниям займы выбыли в связи с реорганизацией ОАО «МТС» в форме присоединения к ней данных дочерних и зависимых обществ.

6.3. Переоценка котируемых ценных бумаг

	(тыс. руб.)		
	<u>31 декабря</u>		
	<u>2013 года</u>	<u>2012 года</u>	<u>2011 года</u>
ОАО «МГТС»			
Обыкновенные акции			
Стоимость акций, тыс. руб.	24 474 969	26 587 025	22 945 040
Количество акций, шт.	53 388 673	53 388 673	53 388 672
Рыночная цена за одну акцию, руб.	458.43	497.99	429.77
Привилегированные акции			
Стоимость акций, тыс. руб.	2 995	3 067	2 579
Количество акций, шт.	6 000	6 000	6 000
Рыночная цена за одну акцию, руб.	499.17	511.17	429.83
ОАО «Ростелеком»			
(ОАО «Волгателеком»)*			
Обыкновенные акции			
Стоимость акций, тыс. руб.	3 368	3 635	4 331
Количество акций, шт.	30 351	30 351	30 351
Рыночная цена за одну акцию, руб.	110.97	119.77	142.70

* ОАО «Волгателеком» реорганизовано путем присоединения к ОАО «Ростелеком» в 2011 году.

6.4. Переоценка пая

	(тыс. руб.)		
	<u>31 декабря</u>		
	<u>2013 года</u>	<u>2012 года</u>	<u>2011 года</u>
ОПИФО «Резервный»			
(под управлением ООО «ДИК»)			
Паи			
Стоимость приобретенных паев, тыс. руб.	4 154 473	-	-
Количество паев, шт.	72 339 769	-	-
Стоимость пая, руб.	57.43	-	-

Стоимость паев на дату приобретения составила 4 000 000 тыс. руб.

6.5. Резерв под обесценение финансовых вложений

В соответствии с учетной политикой Компании был сформирован резерв под обесценение долгосрочных и краткосрочных финансовых вложений, представленный на 31 декабря 2013, 2012 и 2011 годов следующим образом:

6.5.1. Резерв под обесценение предоставленных займов и долговых ценных бумаг

Резерв под обесценение предоставленных займов и долговых ценных бумаг	(тыс. руб.)						
	На 31 декабря 2011 года	Создание резерва и прочее движение	Использование резерва	На 31 декабря 2012 года	Создание резерва и прочее движение	Использование резерва	На 31 декабря 2013 года
ЗАО «Русская Телефонная Компания»	-	(4 120 929)	-	(4 120 929)	(2 046 107)	-	(6 167 036)
MTS Finance S.A.	(5 715 178)	323 674	-	(5 391 504)	(416 342)	-	(5 807 846)
ИП «Уздунробита»	-	(1 441 647)	-	(1 441 647)	(111 852)	-	(1 553 499)
ЗАО «БЕТАЛИНК»	(817 294)	-	-	(817 294)	-	-	(817 294)
JIR Broadcast Inc.	-	-	-	-	(303 420)	-	(303 420)
ЗАО «Корнет-АМ»	-	-	-	-	(240 914)	-	(240 914)
ЗАО «Метро-Телеком»	(191 201)	(19 000)	-	(210 201)	(25 500)	-	(235 701)
JIR Broadcast Management Inc.	-	-	-	-	(20 865)	-	(20 865)
ООО «Цифровое Телерадиовещание»	-	(16 831)	-	(16 831)	(3 884)	-	(20 715)
ООО «ИТК»	-	-	-	-	(14 504)	-	(14 504)
JIR Management Inc.	-	-	-	-	(10 100)	-	(10 100)
CEZANNE B.V.	(1 674)	(422)	-	(2 096)	(719)	-	(2 815)
Narico Holdings Ltd.	(2 254)	128	-	(2 126)	(165)	-	(2 291)
ООО «Спектр-ТВ»	-	-	-	-	(1 846)	-	(1 846)
Нагорнев А. П.	-	-	-	-	(841)	-	(841)
ООО «ТВС – Новгород»	-	-	-	-	(224)	-	(224)
ООО «Инфосервис»	-	-	-	-	(90)	-	(90)
Баталов А. В.	-	-	-	-	(83)	-	(83)
Карпов М. Н.	-	-	-	-	(78)	-	(78)
НП «Связьтехнологии»	-	-	-	-	(57)	-	(57)
ООО «Телерадиотехника»	-	-	-	-	(25)	-	(25)
ЗАО «СВИТ-КОМ» ²	(196 396)	84 017	-	(112 379)	112 379	-	-
Mobile TeleSystems B.V.	(13 960)	483	-	(13 477)	13 477	-	-
MTS NEW HORIZONS Ltd.	(32)	(165)	-	(197)	197	-	-
ЗАО «Телефон.Ру» ¹	(894 157)	894 157	-	-	-	-	-
ОАО «ТС-Ритейл» ¹	(789 257)	789 257	-	-	-	-	-
ЗАО «Т.РУ2» ¹	(345 440)	345 440	-	-	-	-	-
ОАО «МТС П»	(158 545)	158 545	-	-	-	-	-
ЗАО «Т.РУ» ¹	(140 295)	140 295	-	-	-	-	-
ООО «Юнител»	(26 201)	26 201	-	-	-	-	-
Итого	(9 291 884)	(2 836 797)	-	(12 128 681)	(3 071 563)	-	(15 200 244)

¹В 2012 году резервы под обесценение займов, предоставленных данным компаниям, были раскрыты в составе резерва под обесценение ЗАО «Русская Телефонная Компания» как правопреемника.

²В 2013 году резервы под обесценение займов, предоставленных данным компаниям, были в связи с реорганизацией ОАО «МТС» в форме присоединения к ней данных дочерних и зависимых обществ.

6.5.2. Резерв под обесценение вложений в уставные капиталы дочерних и зависимых обществ

(тыс. руб.)

Резерв под обесценение вложений в уставные капиталы зависимых дочерних обществ	На	(Создание)/	Используй-	На	(Создание)/	Используй-	На
	31 декабря 2011 года	Сторно резерва	вание резерва	31 декабря 2012 года	Сторно резерва	зование резерва	31 декабря 2013 года
ИП «Уздунробита»	-	(9 995 499)	-	(9 995 499)	-	-	(9 995 499)
Narico Holdings Ltd.	(3 130 128)	-	-	(3 130 128)	-	-	(3 130 128)
JIR Broadcast Inc.	(1 918 578)	-	-	(1 918 578)	-	-	(1 918 578)
Comstar One Ltd.	(1 004 414)	436 407	-	(568 007)	(419 323)	-	(987 330)
The Coral/Sistema Strategic Fund	(362 266)	-	-	(362 266)	-	-	(362 266)
ЗАО «Метро-Телеком»	(340 048)	-	-	(340 048)	-	-	(340 048)
ООО «Бастион»	(308 300)	-	-	(308 300)	-	-	(308 300)
Коллнет Энтерпрайз Лимитед	-	(141 381)	-	(141 381)	-	-	(141 381)
MTS FINANCE S.A.	(3 747)	-	-	(3 747)	-	-	(3 747)
Колорит Дизайн	-	(516)	-	(516)	-	-	(516)
Cezanne B.V.	(490)	-	-	(490)	-	-	(490)
JIR Inc.	(341)	-	-	(341)	-	-	(341)
ООО «Канал СТВ»	-	-	-	-	(53)	-	(53)
ОАО «Московский Аукционный дом»	-	(4)	-	(4)	-	-	(4)
Varash Communications Technologies Inc.	(1 317 569)	-	-	(1 317 569)	1 317 569	-	-
ЗАО «СВИТ-КОМ» ¹	(344 789)	-	-	(344 789)	-	344 789	-
ООО «Юнител»	(100 153)	-	-	(100 153)	-	100 153	-
MTS B.V.	(693)	-	-	(693)	693	-	-
ООО «Комстар-Украина»	(66 944)	-	66 944	-	-	-	-
ОАО «МТС П»	(285)	-	285	-	-	-	-
Итого	(8 898 745)	(9 700 993)	67 229	(18 532 509)	898 886	444 942	(17 188 681)

¹В 2013 году резервы под обесценение вложений в уставные капиталы данных обществ выбыли в связи с реорганизацией ОАО «МТС» в форме присоединения к ней данных дочерних и зависимых обществ.

7. ПРОЧИЕ ВНЕОБОРОТНЫЕ АКТИВЫ

Прочие внеоборотные активы на 31 декабря 2013, 2012 и 2011 годов представлены следующим образом:

Счет учета	31 декабря			
	2013 года	2012 года	2011 года	
(тыс. руб.)				
Прочие внеоборотные активы				
Незавершенное строительство телекоммуникационного оборудования	08	22 698 098	24 295 501	23 672 416
Неисключительные права на использование программного обеспечения	97	20 522 713	16 748 693	15 262 435
Оборудование к установке	07	9 626 266	9 682 606	15 110 657
Накопленные проценты по предоставленным займам	58	6 193 046	5 284 907	5 651 464
Резерв под обесценение накопленных процентов по предоставленным займам	59	(220 906)	(2 171 905)	(129 920)
Авансы, выданные на приобретение основных средств и услуг капитального характера	60, 63	2 730 282	3 330 004	8 112 075
Расходы на привлечение займов	97	2 623 580	4 326 393	5 117 676
Расходы, связанные с приобретением ценных бумаг	58	-	-	78 004
Прочие		36 337	100 037	94 809
Итого		64 209 416	61 596 236	72 969 616

В связи с развитием сетей нового поколения связи 3G и LTE в Компании был проведен анализ оборудования, не находящегося в эксплуатации, направленный на определение целесообразности его дальнейшего использования. В результате инвентаризации и анализа по каждой номенклатурной позиции выявлено оборудование, устаревшее морально или физически и непригодное для эксплуатации или продажи. На 31 декабря 2013, 2012 и 2011 годов невостребованное оборудование отражено в составе строки «Оборудование к установке» за вычетом резерва в сумме 325 479 тыс. руб., 66 400 тыс. руб. и 474 107 тыс. руб. соответственно.

8. ЗАПАСЫ

Материально-производственные запасы на 31 декабря 2013, 2012 и 2011 годов представлены следующим образом:

	31 декабря		
	2013 года	2012 года	2011 года
(тыс. руб.)			
Запасы			
Готовая продукция и товары для перепродажи	1 113 866	981 455	1 440 889
Сырье, материалы и другие аналогичные ценности	295 165	338 405	1 008 538
Затраты в незавершенном производстве	-	11 367	11 367
Резерв под снижение стоимости материальных ценностей	(189 004)	(366 454)	(661 153)
Итого	1 220 027	964 773	1 799 641

По состоянию на 31 декабря 2013, 2012 и 2011 годов Компания не имела материально-производственных запасов, находящихся в пути или переданных в залог.

9. ДЕБИТОРСКАЯ ЗАДОЛЖЕННОСТЬ

Дебиторская задолженность на 31 декабря 2013, 2012 и 2011 годов представлена следующим образом:

	(тыс. руб.)		
	31 декабря		
	<u>2013 года</u>	<u>2012 года</u>	<u>2011 года</u>
Дебиторская задолженность			
Покупатели и заказчики	20 140 502	18 544 847	19 276 313
Резерв под дебиторскую задолженность – покупатели и заказчики	(6 511 973)	(5 619 636)	(5 715 697)
Расчеты по роуминговым скидкам	13 197 486	10 744 270	5 464 558
Резерв под дебиторскую задолженность – расчеты по роуминговым скидкам	-	-	(19 116)
Расчеты по налогам и сборам	3 129 258	3 483 245	2 574 261
Проценты по займам выданным	2 111 826	5 978 993	5 060 742
Резервы по процентам по займам выданным	(417 667)	(428 382)	(816 038)
Расчеты с коммерческими представителями	1 269 715	1 621 806	2 936 604
Резерв под дебиторскую задолженность – расчеты с коммерческими представителями	(172 337)	(153 053)	(216 692)
Авансы выданные	828 850	1 577 061	1 621 589
Резерв под дебиторскую задолженность – авансы выданные	(135 633)	(193 893)	(93 427)
Дебиторская задолженность компании MTS Finance S.A. по исполненной гарантии	-	12 635 043	-
Расчеты с Фондом социального страхования	30 449	74 737	114 774
Прочие	1 804 085	1 503 885	1 314 826
Резерв под прочую дебиторскую задолженность	(46 628)	(160 204)	(151 006)
Итого	<u>35 227 933</u>	<u>49 608 719</u>	<u>31 351 691</u>

10. ДЕНЕЖНЫЕ СРЕДСТВА И ДЕНЕЖНЫЕ ЭКВИВАЛЕНТЫ

Денежные средства и денежные эквиваленты на 31 декабря 2013, 2012 и 2011 годов представлены следующим образом:

	(тыс. руб.)		
	31 декабря		
	<u>2013 года</u>	<u>2012 года</u>	<u>2011 года</u>
Денежные средства и денежные эквиваленты			
Депозиты с первоначальным сроком погашения до 3 месяцев	8 250 000	4 418 635	33 187 414
Текущие счета в банках	2 207 802	8 373 614	14 646 263
Касса	32 539	27 671	12 144
Прочие	222	558	659
Итого	<u>10 490 563</u>	<u>12 820 478</u>	<u>47 846 480</u>

11. ПРОЧИЕ ОБОРОТНЫЕ АКТИВЫ

Прочие оборотные активы на 31 декабря 2013, 2012 и 2011 годов представлены следующим образом:

	(тыс. руб.)		
	2013 года	31 декабря 2012 года	2011 года
Прочие оборотные активы			
Налог на добавленную стоимость по приобретенным ценностям	3 146 682	3 275 345	3 742 556
Налог на добавленную стоимость с авансов выданных	507 563	839 170	1 341 931
Расчеты по роуминговым скидкам	458 348	-	1 934 930
Прочие	222 474	65 758	118 136
Итого	4 335 067	4 180 273	7 137 553

12. УСТАВНЫЙ КАПИТАЛ

Уставный капитал Компании по состоянию на 31 декабря 2013, 2012 и 2011 годов представлен следующим образом:

Категория акций	Номинал, руб.	Количество акций, шт.			Из них выкупленные дочерними и зависимыми обществами, Компанией, шт.		
		2013 год	2012 год	2011 год	2013 год	2012 год	2011 год
Обыкновенные	0.1	2 066 413 562	2 066 413 562	2 066 413 562	77 582 379	77 491 498	77 496 725
Итого		2 066 413 562	2 066 413 562	2 066 413 562	77 582 379	77 491 498	77 496 725

Структура акционеров на 31 декабря 2013, 2012 и 2011 годов представлена следующим образом:

	Процент владения		
	2013	2012	2011
Небанковская кредитная организация ЗАО «Национальный расчетный депозитарий» (номинальный держатель)	58.07	8.71	5.02
ОАО АФК «Система»	30.79	30.79	30.79
ООО «Система Телеком Активы»	10.67	10.67	10.67
ЗАО «Инг Банк (Евразия)» (номинальный держатель)	-	39.31	38.78
ООО «Дойче Банк» (номинальный держатель)	-	8.17	9.36
ЗАО «Депозитарно-Клиринговая компания» (номинальный держатель)	-	-	3.49
Прочие акционеры	0.47	2.35	1.89
Итого	100	100	100

По состоянию на 31 декабря 2013, 2012 и 2011 годов ОАО АФК «Система» контролирует более 50% акций в уставном капитале Компании. Бенефициарным владельцем Компании является Евтушенков В. П.

Размер чистых активов Компании на 31 декабря 2013, 2012 и 2011 годов составляет 121 447 630 тыс. руб., 121 139 936 тыс. руб. и 108 829 383 тыс. руб. соответственно.

13. ЗАЕМНЫЕ СРЕДСТВА

Сроки погашения основных видов обязательств по состоянию на 31 декабря 2013 года представлены следующим образом:

Заемные средства				(тыс. руб.)
	До 1 года	1 год – 5 лет	Свыше 5 лет	Итого
Кредиты	7 036 551	77 839 679	30 718 824	115 595 054
Облигации	17 951 717	46 811 743	12 000	64 775 460
Займы	9 130 000	10 559 734	40 954 866	60 644 600
Векселя	29	-	2 002 387	2 002 416
Итого	34 118 297	135 211 156	73 688 077	243 017 530

Ряд облигационных займов Компании содержит безусловное обязательство (оферту) быть погашенным по номинальной стоимости до срока погашения в случае предъявления держателями облигаций к выплате после объявления очередного купона. В бухгалтерской отчетности такие облигации классифицированы в соответствии со сроками погашения, когда у держателей возникает безусловное право предъявить облигации к выкупу.

С учетом некоторых исключений и ограничений условия обязательств по кредитам содержат положения, ограничивающие способность Компании и ее дочерних компаний привлекать заемные средства, заключать кредитные сделки с зависимыми предприятиями, проводить слияние или консолидацию с другим лицом или передавать свое имущество и активы другому лицу, продавать или передавать какие-либо из лицензий GSM по лицензионным зонам Москвы, Санкт-Петербурга, Краснодара и Украины, проводить определенные типы реорганизаций или изменений в составе акционеров Компании.

В случае неисполнения Компанией вышеуказанных обязательств по истечении определенного периода, отводимого на предоставление уведомления о нарушении обязательств и устранение нарушения обязательств, кредиторы вправе потребовать немедленного погашения задолженности по кредитам.

Ряд кредитных договоров содержит положения, связанные с обязательством досрочного погашения по требованию кредитора в случае предъявления Компании, а также дочерним компаниям исков об уплате денежной суммы или взыскании имущества на сумму более определенного договорами лимита при условии вступления в силу судебного решения об удовлетворении такого иска и невыполнения судебного решения со стороны Компании в течение 60 календарных дней.

Также на кредитные соглашения распространяются условия перекрестного невыполнения обязательств по другим кредитным соглашениям ОАО «МТС» и его дочерних компаний.

По состоянию на 31 декабря 2013 года Компания выполняет в полном объеме все обязательства, предусмотренные условиями выпуска облигационных займов и кредитных договоров.

Суммы неиспользованных средств, доступные в течение:

				(тыс. руб.)
	1 года	1 год – 5 лет	Свыше 5 лет	Итого
Облигации	1 102 079	19 158 315	-	20 260 394
Займы	-	4 603 405	1 249 437	5 852 842
Кредиты	5 000 000	-	-	5 000 000
Итого	6 102 079	23 761 720	1 249 437	31 113 236

В течение 2013 и 2012 годов по заемным средствам были начислены затраты (проценты и другие дополнительные расходы) на общую сумму 16 841 091 тыс. руб. и 17 871 351 тыс. руб. соответственно, в том числе:

- учтенные в составе строки «Проценты к уплате» отчета о финансовых результатах за 2013 и 2012 года – 15 739 421 тыс. руб. и 17 039 868 тыс. руб. соответственно;
- учтенные в составе строки «Прочие расходы» отчета о финансовых результатах (расходы, связанные с привлечением займов) за 2013 и 2012 года – 1 101 670 тыс. руб. и 831 483 тыс. руб. соответственно.

Сумма капитализированных затрат:

- на привлечение займов, отраженная по строке «Прочие внеоборотные активы», за 2013 и 2012 годы составила 45 691 тыс. руб. и 28 219 тыс. руб. соответственно;
- на инвестиционные активы, отраженная по строке «Основные средства», за 2013 и 2012 годы составила 2 069 473 тыс. руб. и 2 614 795 тыс. руб. соответственно.

14. КРЕДИТОРСКАЯ ЗАДОЛЖЕННОСТЬ

Кредиторская задолженность Компании по состоянию на 31 декабря 2013, 2012 и 2011 годов представлена следующим образом:

	(тыс. руб.)		
	2013 года	31 декабря 2012 года	2011 года
Долгосрочная кредиторская задолженность			
Проценты по заемным средствам	1 451 992	2 104 179	209 495
Поставщики и подрядчики	634 065	788 040	4 214 225
Задолженность перед персоналом	373 688	-	-
Итого долгосрочная кредиторская задолженность	2 459 745	2 892 219	4 423 720
Краткосрочная кредиторская задолженность			
Поставщики и подрядчики	21 390 899	20 492 306	25 719 077
Авансы полученные	12 547 507	10 826 366	10 454 650
Задолженность по налогам и сборам	4 828 063	4 529 836	3 525 468
Задолженность перед персоналом	3 952 600	4 329 217	1 590 264
Проценты по заемным средствам	3 273 924	2 733 312	4 386 559
Прочие	3 105 951	3 369 159	288 987
Задолженность перед государственными внебюджетными фондами	3 481	1 064	943
Итого краткосрочная кредиторская задолженность	49 102 425	46 281 260	45 965 948
Задолженность перед учредителями по выплате доходов	8 446	3 905	5 689
Всего кредиторская задолженность и задолженность перед учредителями по выплате доходов	51 570 616	49 177 384	50 395 357

15. ОЦЕНОЧНЫЕ ОБЯЗАТЕЛЬСТВА

Движение оценочных обязательств за 2013, 2012 и 2011 годы представлено следующим образом:

	(тыс. руб.)				
	Под предоставленные скидки по роуминговым услугам	Под вывод из эксплуатации основных средств	Под исполнение пут-опциона MTS Finance S.A.	Под прочие оценочные обязательства	Итого
Баланс на 31 декабря 2011 года	6 612 347	2 030 991	6 888 284	267 821	15 799 443
Увеличение оценочных обязательств	6 188 919	349 566	(285 311)	133 066	6 386 240
Уменьшение оценочных обязательств	(6 612 347)	(3 044)	-	(333 381)	(6 948 772)
Баланс на 31 декабря 2012 года	6 188 919	2 377 513	6 602 973	67 506	15 236 911
Увеличение оценочных обязательств	8 620 124	92 709	-	1 917 333	10 630 166
Уменьшение оценочных обязательств	(6 188 919)	-	(6 602 973)	(41 580)	(12 833 472)
Баланс на 31 декабря 2013 года	8 620 124	2 470 222	-	1 943 259	13 033 605

Ниже приведен анализ оценочных обязательств по состоянию на 31 декабря 2013, 2012 и 2011 годов в зависимости от сроков погашения:

Наименование строки бухгалтерского баланса	31 декабря		
	2013	2012	2011
Долгосрочные оценочные обязательства ¹	2 470 222	2 377 513	2 030 991
Краткосрочные оценочные обязательства ²	10 563 383	12 859 398	13 768 452
	13 033 605	15 236 911	15 799 443

¹ В состав долгосрочных оценочных обязательств входят оценочные обязательства под вывод из эксплуатации основных средств.

² В состав краткосрочных оценочных обязательств входят оценочные обязательства под предоставленные скидки по роуминговым услугам и под прочие оценочные обязательства. По состоянию на 31 декабря 2012 и 2011 годов в составе краткосрочных оценочных обязательств было отражено также оценочное обязательство под исполнение пут-опциона MTS Finance S.A. (пояснение 30 «Условные обязательства»).

16. НАЛОГ НА ПРИБЫЛЬ

Текущий налог на прибыль за 2013 и 2012 годы представлен следующим образом:

	<u>2013 год</u>	<u>(тыс. руб.) 2012 год</u>
Прибыль до налогообложения	68 198 306	56 334 533
в том числе:		
дивиденды полученные (ставка 0%)	8 647 785	8 412 049
дивиденды полученные (ставка 9%)	2 192 980	1 306 662
Условный расход по налогу на прибыль	11 668 877	9 440 765
Постоянные налоговые обязательства:		
по расходам, не учитываемым для целей налогообложения	771 368	3 122 773
по резерву под условные факты хозяйственной деятельности	(1 076 702)	(16 210)
по дивидендам, полученным от зарубежных дочерних компаний	501 407	464 861
по нормируемым расходам	114 369	126 133
прочие	27 494	36 388
Итого	337 936	3 733 945
Постоянные налоговые активы:		
прочие	(395)	(360)
Итого	(395)	(360)
Увеличение/(Уменьшение) отложенных налоговых активов:		
по основным средствам, в том числе из-за:		
- несовпадения сроков и способов начисления амортизации в бухгалтерском и налоговом учете	(545 499)	194 823
- иных операций по основным средствам	1 795	7 746
по оценочным обязательствам	446 814	(1 509 794)
по разнице в методах признания выручки от реализации	61 587	(154 981)
по резерву по сомнительным долгам	468 621	(156 582)
по резерву под снижение стоимости материальных ценностей	16 189	(133 235)
прочие	(340 152)	206 007
Итого	109 355	(1 546 016)
(Увеличение)/Уменьшение отложенных налоговых обязательств:		
по расходам будущих периодов и капитализированным расходам по привлеченным займам	(1 891 394)	(696 506)
по основным средствам из-за:		
- несовпадения сроков и способов начисления амортизации в бухгалтерском и налоговом учете	(2 062 687)	(753 805)
- иных операций по основным средствам	(265 543)	(586 686)
прочие	(16 820)	42 224
Итого	(4 236 444)	(1 994 773)
Итого текущий налог на прибыль	7 879 329	9 633 561

Постоянные налоговые активы и обязательства представлены в бухгалтерской отчетности свернуто.

Строка «Налог на прибыль и налоговые санкции прошлых лет» отчета о финансовых результатах включает в себя:

	<u>2013 год</u>	<u>(тыс. руб.) 2012 год</u>
Уточнение деклараций по налогу на прибыль за прошлые периоды	(3 307 495)	743 296
Возмещение вычитаемых временных разниц в связи с уточнением налоговых деклараций за прошлые периоды	3 320 511	(485 743)
Начисление недоимки по налогу на прибыль	78 111	(71 343)
Налоговые санкции, относящиеся к прошлым периодам	25 553	17 051
Иные налоговые санкции	76 118	7 459
Итого	<u>192 798</u>	<u>210 720</u>

17. РАСХОДЫ ПО ОБЫЧНЫМ ВИДАМ ДЕЯТЕЛЬНОСТИ

	<u>2013 год</u>	<u>(тыс. руб.) 2012 год</u>
Расходы по обычным видам деятельности		
Материальные затраты	2 870 617	7 106 593
Затраты на оплату труда	20 104 909	15 745 142
Отчисления на социальные нужды	4 333 529	3 537 337
Амортизация	54 936 785	49 517 004
Прочие затраты	136 101 020	124 731 603
Итого	<u>218 346 860</u>	<u>200 637 679</u>

В состав расходов по обычным видам деятельности в 2013 и 2012 годах входят расходы, связанные с потреблением энергетических ресурсов, в сумме 3 064 567 тыс. руб. и 2 452 701 тыс. руб. соответственно.

18. ПРОЧИЕ ДОХОДЫ

	<u>2013 год</u>	<u>(тыс. руб.) 2012 год</u>
Прочие доходы		
Доход от уменьшения оценочного обязательства под исполнение пут-опциона MTS Finance S.A.	7 171 987	-
Доход от восстановления резерва под обесценение финансовых вложений	2 150 654	-
Доходы от реализации и выбытия основных средств	364 590	256 062
Списание кредиторской задолженности, по которой истек срок исковой давности	312 955	418 074
Доходы от реализации и выбытия прочего имущества	213 793	584 524
Проценты по остаткам в банках к получению	188 778	167 595
Пени, штрафы, неустойки	123 599	272 907
Доходы, связанные с отражением результатов инвентаризации	33 058	53 099
Доход от продажи иностранной валюты	5 526	-
Доходы от дисконтирования	1 968	1 781
Доходы от выбытия финансовых вложений	10	101 385
Свернутое сальдо положительных и отрицательных курсовых разниц	-	4 455 352
Доходы по переоценке ценных бумаг до текущей рыночной стоимости	-	3 641 564
Прочие	522 617	332 619
Итого	<u>11 089 535</u>	<u>10 284 962</u>

19. ПРОЧИЕ РАСХОДЫ

	2013 год	(тыс. руб.) 2012 год
Прочие расходы		
Свернутое сальдо положительных и отрицательных курсовых разниц	4 357 845	-
Резерв по сомнительным долгам	2 073 103	2 363 378
Расходы по переоценке ценных бумаг до текущей рыночной стоимости	1 957 922	-
Резерв под оценочные обязательства	1 675 639	-
Расходы, связанные с привлечением займов	1 101 670	831 483
Расходы по операциям со свопами	889 594	532 292
Расходы по реализации и выбытию прочего имущества	465 713	544 746
Резерв под обесценение финансовых вложений	448 485	14 580 345
Расходы по реализации и выбытию основных средств	303 878	176 069
Расходы на благотворительную деятельность	300 077	326 697
Возмещение налога на добавленную стоимость за счет собственных средств	199 487	258 847
Расходы, связанные с отражением результатов инвентаризации	197 903	97 577
Изменение резерва под снижение стоимости материальных ценностей	132 011	(235 613)
Расходы по оплате банковских услуг	108 108	95 124
Расходы от выбытия финансовых вложений	100 153	108 144
Списание дебиторской задолженности, по которой истек срок исковой давности	42 455	191 846
Обязательство под вывод из эксплуатации основных средств	35 714	249 524
Пени, штрафы, неустойки	33 169	53 216
Прочие	490 883	590 867
Итого	14 913 809	20 764 542

20. КУРСЫ ВАЛЮТ И КУРСОВЫЕ РАЗНИЦЫ

Курсы Центрального банка Российской Федерации, действовавшие на дату составления бухгалтерской отчетности:

Валюта	31 декабря		
	2013 года	2012 года	2011 года
Доллар США	32.7292	30.3727	32.1961
Евро	44.9699	40.2286	41.6714
		2013 год	(тыс. руб.) 2012 год
Величина курсовых разниц, образовавшихся по операциям пересчета выраженной в иностранной валюте стоимости активов и обязательств, подлежащих оплате в иностранной валюте		(4 218 050)	3 986 585
Величина курсовых разниц, образовавшихся по операциям пересчета выраженной в иностранной валюте стоимости активов и обязательств, подлежащих оплате в рублях		(139 795)	468 767
Итого		(4 357 845)	4 455 352

21. ФИНАНСОВЫЕ ИНСТРУМЕНТЫ СРОЧНЫХ СДЕЛОК

В течение 2006-2013 годов Компания заключила ряд соглашений о финансовых инструментах срочных сделок для хеджирования валютных и процентных рисков, связанных с обязательствами Компании по кредитам.

Справедливая стоимость активов/(обязательств) Компании на 31 декабря 2013, 2012 и 2011 годов составила в рублях по курсу на дату составления бухгалтерской отчетности:

Финансовые инструменты срочных сделок	31 декабря		
	2013 года	2012 года	2011 года
Опционы	-	-	(28 770)
Свопы	1 807 190	29 772	413 884
Итого	1 807 190	29 772	385 114

В 2013 и 2012 годах расходы по операциям со свопами составили 889 594 тыс. руб. и 532 292 тыс. руб. соответственно и отражены в строке «Прочие расходы» отчета о финансовых результатах. Сроки исполнения обязательств по свопам наступают в 2014-2020 годах.

Компания не использует финансовые инструменты срочных сделок для спекулятивных целей.

22. БАЗОВАЯ И РАЗВОДНЕННАЯ ПРИБЫЛЬ НА ОДНУ АКЦИЮ

Базовая и разводненная прибыль за 2013 и 2012 годы составила:

	2013 год	2012 год
Базовая/разводненная прибыль, тыс. руб.	55 999 090	42 949 463
Средневзвешенное количество обыкновенных акций в обращении, шт.	2 066 345 401	2 066 413 172
Базовая/разводненная прибыль, приходящаяся на одну акцию, руб.	27.10	20.78

23. СОВЕТ ДИРЕКТОРОВ

В состав Совета директоров Компании по состоянию на 31 декабря 2013 года входили:

Зоммер Рон	Председатель Совета Директоров
Абугув Антон Владимирович	Член Совета директоров
Горбунов Александр Евгеньевич	Член Совета директоров
Дроздов Сергей Алексеевич	Член Совета директоров
Дубовсков Андрей Анатольевич	Член Совета директоров
Комб Мишель	Член Совета директоров
Миллер Стэнли	Член Совета директоров
Розанов Всеволод Валерьевич	Член Совета директоров
Холтроп Томас	Член Совета директоров

Общая сумма вознаграждения, выплаченного членам Совета директоров за 2013 и 2012 годы, составила 196 596 тыс. руб. и 83 716 тыс. руб. соответственно.

24. ПРАВЛЕНИЕ

Состав Правления по состоянию на 31 декабря 2013 года:

Дубовсков Андрей Анатольевич	Президент
Архипов Михаил Алексеевич	Член Правления - Вице-президент по управлению персоналом
Ваносчуйзе Фредерик ²	Член Правления - Вице-президент по информационным технологиям
Золочевский Иван Александрович	Генеральный директор ПрАО «МТС Украина»
Ибрагимов Руслан Султанович	Член Правления - Вице-президент по корпоративным и правовым вопросам
Корня Алексей Валерьевич	Член Правления - Вице-президент по финансам и инвестициям
Лацанич Василий Игоревич	Член Правления - Вице-президент по маркетингу
Савченко Вадим Эдуардович	Член Правления - Вице-президент по продажам и обслуживанию
Смелков Андрей Геннадьевич	Член Правления - Вице-президент, Директор бизнес-единицы «МТС Зарубежные компании»
Ушацкий Андрей Эдуардович ²	Член Правления - Вице-президент по технике
Хеккер Михаэль ¹	Член Правления - Вице-президент по стратегии, слияниям, поглощениям и корпоративному развитию

¹Решением Совета Директоров ОАО «МТС» от 19 декабря 2013 года Хеккер Михаэль был исключен из состава членов Правления с истечением срока полномочий 9 января 2014 года.

²Решением Совета Директоров ОАО «МТС» от 13 февраля 2014 года внесены изменения в состав членов Совета Правления. Ваносчуйзе Фредерик был исключен из состава членов Правления с упразднением должности Вице-президента по информационным технологиям. Ушацкий Андрей Эдуардович был назначен на новую должность Вице-президента по технике и информационным технологиям. Новыми членами Правления стали – Шоржин Валерий Викторович (Вице-президент по закупкам и административным вопросам) и Дмитриев Кирилл Александрович (Директор Макро-региона «Москва»).

Общая сумма вознаграждения, выплаченного членам Правления за 2013 и 2012 годы, составила 597 987 тыс. руб. и 360 435 тыс. руб. соответственно.

25. РЕШЕНИЯ ПО РАСПРЕДЕЛЕНИЮ ПРИБЫЛИ, ОСТАВШЕЙСЯ В РАСПОРЯЖЕНИИ КОМПАНИИ

Годовым собранием акционеров, состоявшимся 25 июня 2013 года, было принято решение направить прибыль, оставшуюся в распоряжении Компании по итогам 2012 года, на выплату дивидендов акционерам в размере 30 168 311 тыс. руб.

Решением Совета Директоров № 213 от 29 апреля 2013 года была утверждена новая редакция «Положения о дивидендной политике» Компании. Новая среднесрочная дивидендная политика предусматривает привязку выплат к свободному денежному потоку, генерируемому Компанией. Минимальная сумма выплаты дивидендов в 2013-2015 годах будет определяться как большая из двух величин: минимум 75% свободного денежного потока Группы МТС за истекший финансовый год по Общепринятым принципам бухгалтерского учета США или 40 млрд. руб. в год. В рамках новой дивидендной политики установлена возможность выплаты промежуточных дивидендов по решению Общего собрания акционеров.

Внеочередным собранием акционеров, состоявшимся 30 сентября 2013 года, было принято решение направить прибыль, оставшуюся в распоряжении Компании по результатам 1 полугодия 2013 года, на выплату дивидендов акционерам в размере 10 786 204 тыс. руб.

В 2013 году ранее объявленные дивиденды в размере 756 тыс. руб. были списаны как не востребовавшиеся по строке Отчета об изменениях капитала «Дивиденды».

Годовым собранием акционеров, состоявшимся 27 июня 2012 года, было принято решение направить прибыль, оставшуюся в распоряжении Компании по итогам 2011 года, на выплату дивидендов акционерам в размере 30 396 943 тыс. руб.

В 2012 году ранее объявленные дивиденды в размере 1 925 тыс. руб. были списаны как не востребовавшиеся по строке Отчета об изменениях капитала «Дивиденды».

26. РЕОРГАНИЗАЦИЯ КОМПАНИИ

1 апреля 2013 года произошла реорганизация Компании в форме присоединения к ОАО «МТС» следующих дочерних и зависимых обществ:

- ЗАО «КР-1», созданного путем реорганизации в форме выделения из ЗАО «Комстар-Регионы»;
- ЗАО «СВИТ-КОМ», ЗАО «Универсал ТВ», ЗАО «УК «Альтаир-Тула», ЗАО «Альтаир-Тула», ЗАО «Телекомпания «Альтаир», ЗАО «МультиКабельные Сети Тамбова», ЗАО «Инфоцентр», ЗАО «Компания СибГруппИнвест», ЗАО «Скиф-Лайн», ЗАО «Скиф-Орел», ЗАО «Скиф-Тамбов», ОАО «ТК Спектр».

Основные средства и нематериальные активы присоединенных компаний были переданы на баланс ОАО «МТС» по остаточной стоимости; прочие активы и обязательства – по балансовой стоимости на дату присоединения согласно данным передаточных актов на эту дату. Финансовые результаты присоединенных компаний включены в бухгалтерскую отчетность ОАО «МТС», начиная с момента их присоединения.

Финансовый результат от реорганизации ОАО «МТС» в форме присоединения дочерних и зависимых обществ, не включаемый в чистую прибыль периода, составил убыток в сумме 15 291 209 тыс. руб. и включает в себя отрицательную сумму чистых активов присоединенных обществ на дату присоединения в размере 3 069 383 тыс. руб. (пояснение 26.1 «Показатели присоединенных компаний на дату присоединения»), сумму выбывших финансовых вложений Компании в присоединенные общества на дату присоединения в размере 12 251 947 тыс. руб. с учетом резерва под обесценение финансовых вложений в уставные капиталы присоединенных обществ (пояснение 26.2 «Финансовые вложения в присоединенные общества на дату присоединения»), а также сумму корректировки доходов будущих периодов присоединенных обществ на дату присоединения в размере 30 121 тыс. руб.

26.1. Показатели присоединенных обществ на дату присоединения

Результат присоединения указанных компаний и влияния реорганизации на отдельные статьи бухгалтерской отчетности приведен в таблицах:

	Основные средства	Прочие внеоборотные активы	Оборотные активы	Долгосрочные обязательства	(тыс. руб.) Краткосрочные обязательства
ЗАО «СВИТ-КОМ»	-	35 347	35 385	-	(308 937)
ЗАО «Универсал ТВ»	3 034	15 020	31 555	-	(132)
ЗАО «УК Альтаир-Тула»	62	12 971	37 719	(15)	(1 308)
ЗАО «Телекомпания «Альтаир»	12 540	1 716	85 436	(363)	(72 076)
ЗАО «Альтаир-Тула»	326	21 806	63 697	(172)	(65 592)
ЗАО «МультиКабельные Сети Тамбова»	28 079	5 913	4 083	(2)	(96 424)
ЗАО «Инфоцентр»	134 599	19 750	58 955	-	(115 774)
ЗАО «Компания «СибГруппИнвест»	158 446	32 528	137 828	-	(167 633)
ЗАО «Скиф-Лайн»	-	30 095	89 986	-	(1 064)
ЗАО «Скиф-Орел»	-	68 960	59 229	(44)	(708)
ЗАО «Скиф-Тамбов»	-	151 793	13 644	(4 099)	(136 657)
ЗАО «ТК Спектр»	4 724	2 741	93 288	(72)	(9 964)
ЗАО «КР-1»	7 105 110	3 513 243	4 748 733	(5 153 183)	(13 753 505)
Итого	7 446 920	3 911 883	5 459 538	(5 157 950)	(14 729 774)

26.2. Финансовые вложения в присоединенные общества на дату присоединения

В результате реорганизации путем присоединения к ОАО «МТС» компаний, из состава долгосрочных финансовых вложений ОАО «МТС» были следующие финансовые вложения:

	(тыс. руб.) Финансовые вложения
ЗАО «СВИТ-КОМ» ¹	344 789
ЗАО «Универсал ТВ»	100 666
ЗАО «УК Альтаир-Тула»	564 309
ЗАО «Телекомпания «Альтаир»	100 675
ЗАО «Альтаир-Тула»	10
ЗАО «МультиКабельные Сети Тамбова»	4 958
ЗАО «Инфоцентр»	434 359
ЗАО «Компания «СибГруппИнвест»	548 164
ЗАО «Скиф-Лайн»	92 496
ЗАО «Скиф-Орел»	109 531
ЗАО «Скиф-Тамбов»	32 236
ЗАО «ТК Спектр»	64 835
ЗАО «КР-1»	10 199 708
Итого	12 596 736

¹ На дату присоединения финансовые вложения Компании в ЗАО «Свит-Ком» были полностью зарезервированы.

26.3. Скорректированные показатели отчета о финансовых результатах за 2013 год (неаудированные)

Приведенные ниже условные финансовые показатели за 2013 и 2012 годы отражают присоединение компаний ЗАО «КР-1», ЗАО «СВИТ-КОМ», ЗАО «Универсал ТВ», ЗАО «УК «Альтаир-Тула», ЗАО «Телекомпания «Альтаир», ЗАО «Альтаир-Тула», ЗАО «МультиКабельные Сети Тамбова», ЗАО «Инфоцентр», ЗАО «Компания СибГруппИнвест», ЗАО «Скиф-Лайн», ЗАО «Скиф-Орел», ЗАО «Скиф-Тамбов», ОАО «ТК Спектр» в 2013 году, таким образом, как если бы оно произошло на начало указанных отчетных периодов.

Скорректированные показатели	2013 год	(тыс. руб.) 2012 год
Выручка от реализации	292 018 034	271 067 719
Выручка от продаж	73 520 942	70 327 415
Чистая прибыль	56 012 027	43 011 517
Базовая и разводненная прибыль на акцию, руб.	27.11	20.81

Приведенные условные показатели основаны на различных допущениях и оценках. Условные показатели могут не отражать операционные результаты, которые бы имели место, если бы сделки по приобретению были завершены на 1 января 2012 года, а также не обязательно являются индикатором будущих финансовых результатов. Данные показатели не отражают какое-либо увеличение выручки или сокращение затрат в результате эффекта синергии или иного повышения эффективности хозяйственных операций, которое могло бы возникнуть в результате приобретений. Фактические финансовые результаты этих компаний включены в бухгалтерскую отчетность Компании, начиная с момента их приобретения.

27. СВЯЗАННЫЕ СТОРОНЫ

Связанными сторонами ОАО «МТС» являются ее дочерние и зависимые компании, ОАО АФК «Система», все компании, которые контролируются или на которые оказывается значительное влияние со стороны ОАО АФК «Система», а также основной управленческий персонал и иные юридические и физические лица, оказывающие значительное влияние на принятие решений в управлении ОАО «МТС» и указанных компаний в силу участия в уставном капитале и (или) других обстоятельств.

27.1. Операции со связанными сторонами

Процентный расход по займам полученным

	2013 год	(тыс. руб.) 2012 год
MTS International Funding Ltd.	2 549 952	2 028 787
ОАО «МГТС»	860 285	679 278
ООО «Бастион»	365 167	393 378
ЗАО «Сибинтертелеком»	251 635	189 811
Vostok Mobile B.V.	148 555	256 364
ЗАО «К-Телеком»	59 496	57 635
JIR Inc.	9 744	-
JIR Broadcast Inc.	4 306	-
Dega Retail Holding Ltd.	3 169	643
Mobile TeleSystems Finance S.A.	-	103 694
Прочие	19 656	-
Итого	4 271 965	3 709 590

Процентный доход по займам выданным

	2013 год	(тыс. руб.) 2012 год
Mobile TeleSystems Bermuda Ltd.	613 862	638 755
ОАО «МТС-Банк»	430 970	55 541
ЗАО «Русская Телефонная Компания»	426 896	397 320
ООО «Бастион»	269 671	274 268
ЗАО «Комстар-Регионы»	237 332	822 436
International Cell Holding Ltd.	61 202	103 850
ИП «Уздунробита»	-	106 671
Прочие	76 872	62 649
Итого	2 116 805	2 461 490

Приобретение оборудования, товаров, услуг и работ

	2013 год	(тыс. руб.) 2012 год
ЗАО «Русская Телефонная Компания»	16 740 247	10 278 907
ОАО «МГТС»	5 053 988	4 885 266
ЗАО «Энвижн групп»	4 002 178	-
ООО «Ситроникс Информационные Технологии»	2 631 219	4 778 698
ПРАО «МТС Украина»	2 023 994	1 705 941
ОАО «Рекламное агентство Максима»	1 667 490	1 635 753
ЗАО «К-Телеком»	1 487 132	997 326
ЗАО «Сибинтертелеком»	1 438 724	1 748 043
ЗАО «Ситроникс Телеком Солюшнс»	1 255 891	2 448 061
ООО «Ситроникс Смарт Технологии»	691 187	801 491
СООО «Мобильные ТелеСистемы»	267 377	413 942
ЗАО «Комстар-Регионы»	103 498	1 210 681
ЗАО «Метро-Телеком»	84 569	77 709
ЗАО «АМТ»	66 945	70 021
ООО «Сетевые Системы»	-	28 329
Прочие	1 956 211	1 446 002
Итого	39 470 650	32 526 170

Доходы ОАО «МТС» в 2012 году от продажи дочерних компаний в пользу ЗАО «Комстар-Украина» составили 102 млн. руб.

Реализация оборудования, товаров, работ и услуг

	2013 год	(тыс. руб.) 2012 год
ЗАО «Русская Телефонная Компания»	2 973 395	3 981 612
ЗАО «Сибинтертелеком»	2 973 395	1 730 298
ОАО «МГТС»	1 575 860	1 262 243
ЗАО «К-Телеком»	1 129 851	602 723
ПРаО «МТС Украина»	1 067 816	906 323
СООО «Мобильные ТелеСистемы»	67 727	194 133
ОАО «МТС П»	-	544
ЗАО «АМТ»	-	34 643
Прочие	1 516 034	915 328
Итого	11 304 078	9 627 847

Дивиденды полученные

	2013 год	(тыс. руб.) 2012 год
ПРаО «МТС Украина»	8 561 691	8 299 681
СООО «Мобильные ТелеСистемы»	2 192 906	1 304 995
ПТТ «Телеком Киев»	86 094	112 368
ОАО «Ростелеком»	74	143
ЗАО «Сити Телеком»	-	1 524
Итого	10 840 765	9 718 711

27.2. Состояние расчетов со связанными сторонами

Займы полученные, включая задолженность по процентам

	31 декабря			(тыс. руб.) Срок завершения расчетов по операциям 2013 года
	2013 года	2012 года	2011 года	
MTS International Funding Ltd.	41 034 888	22 828 643	24 193 357	2020-2023
ОАО «МГТС»	15 151 574	8 957 382	8 575 057	2014-2018
ЗАО «Сибинтертелеком»	5 800 577	4 895 357	3 883 205	2015
ООО «Бастион»	2 901 708	5 507 459	5 505 276	2014-2022
ЗАО «Система Телеком»	2 002 387	2 002 387	2 002 387	2049-2056
ЗАО «К-Телеком»	1 366 486	1 211 606	1 224 459	2016
Dega Retail Holding Ltd	47 263	49 219	-	2020
Mobile TeleSystems Finance S.A.	-	12 636 866	13 323 694	-
Vostok Mobile B.V.	-	3 581 519	3 325 155	2014
Прочие	239 906	-	-	2016
Итого	68 544 789	61 670 438	62 032 590	

Банковские депозиты

	31 декабря			(тыс. руб.) Срок завершения расчетов по операциям 2013 года
	2013 года	2012 года	2011 года	
	ОАО «МТС-Банк»	5 000 000	-	
Итого	5 000 000	-	-	

Займы выданные, включая задолженность по процентам

	31 декабря			(тыс. руб.) Срок завершения расчетов по операциям 2013 года
	2013 года	2012 года	2011 года	
	Mobile TeleSystems Bermuda Ltd.	16 538 278	15 545 883	
ЗАО «Русская Телефонная Компания»	10 246 353	8 979 773	3 059 381	2014-2016
Mobile Telesystems Finance S.A.	5 891 548	5 469 179	5 797 517	2014
ООО «Бастион»	3 066 744	1 164 466	5 744 572	2016
ОАО «МТС-Банк»	2 100 000	2 115 652	-	2022
International Cell Holding Ltd.	1 066 226	1 962 878	3 067 465	2014
ИП «Уздунробита» ²	1 819 378	1 688 383	1 646 469	2012-2014
ОАО «ТРК «ТВТ»	787 073	-	-	2016
ООО «Система телекоммуникаций, информатики и связи»	514 500	939 500	1 221 200	до востребования
ЗАО «Метро Телеком»	251 034	225 534	206 534	2014-2015
JIR Broadcast Inc.	436 148	-	-	2015
ЗАО «Корнет-АМ» ²	268 806	-	-	2013
ЗАО «Канал СТВ»	134 888	-	-	2014
ЗАО «Комстар-Регионы» ³	-	15 174 870	11 565 784	-
ЗАО «Телефон.Ру» ¹	-	-	1 171 468	-
ОАО «ТС-Ритейл» ¹	-	-	1 039 128	-
ЗАО «Т.РУ2» ¹	-	-	435 061	-
ЗАО «СВИТ-КОМ» ³	-	220 993	311 530	-
ОАО «МТС П»	-	-	217 244	-
ЗАО «Т.РУ» ¹	-	-	177 377	-
ЗАО «К-Телеком»	-	-	189	-
Прочие	278 531	38 824	45 605	2014-2016
Итого	43 399 507	53 525 935	51 997 269	

¹В 2012 году займы, предоставленные данным компаниям, были раскрыты в составе задолженности ЗАО «Русская Телефонная Компания» как правопреемника.

²На 31 декабря 2013 года компания находится в процессе банкротства.

³В 2013 году предоставленные данным обществам займы выбыли в связи с реорганизацией ОАО «МТС» в форме присоединения к нему ЗАО «КР-1» и данных дочерних и зависимых обществ.

Дебиторская задолженность

		(тыс. руб.)		
		31 декабря		
Вид операции		2013 года	2012 года	2011 года
Держатели облигации				
Mobile TeleSystems Finance S.A.	Гарантии выданные	-	12 635 043	-
ЗАО «Ситроникс Телеком Солюшнс»	Приобретение товаров, работ услуг	149 687	3 227	8 668
ООО «Ситроникс Информационные Технологии»	Приобретение товаров, работ услуг	-	260 992	1 385 945
ОАО «Рекламное агентство Максима»	Приобретение товаров, работ услуг	-	43	-
ООО «Интраком Связь»	Приобретение товаров, работ услуг	-	-	315 936
ЗАО «Русская Телефонная Компания»	Реализация товаров, работ, услуг	805 444	3 004 575	2 984 137
ОАО «МГТС»	Реализация товаров, работ, услуг	801 435	188 895	125 406
ЗАО «К-Телеком»	Реализация товаров, работ, услуг	577 796	61 515	35 331
ЗАО «Сибинтертелеком»	Реализация товаров, работ, услуг	422 402	248 265	259 988
ПРАО «МТС Украина»	Реализация товаров, работ, услуг	289 992	247 390	205 111
ЗАО «Комстар-Регионы»	Реализация товаров, работ, услуг	257 184	374 919	242 887
ОАО «МТС П»	Реализация товаров, работ, услуг	-	-	102 788
Прочие	Приобретение товаров, работ, услуг	592 161	389 129	798 071
Прочие	Реализация товаров, работ, услуг	357 990	180 600	206 699
Итого		4 254 091	17 594 593	6 670 967

Резерв по дебиторской задолженности от связанных сторон и под обесценение займов, предоставленных связанным сторонам (включая задолженность по процентам), на 31 декабря 2013, 2012 и 2011 годов составляет:

		(тыс. руб.)		
		31 декабря		
		2013 года	2012 года	2011 года
Mobile TeleSystems Finance S.A.		5 891 548	5 469 179	5 797 517
ЗАО «Русская Телефонная Компания»		6 303 366	6 872 231	-
ИП «Уздунробита»		1 819 378	1 688 383	-
ЗАО «Метро Телеком»		251 034	225 534	206 534
ЗАО «СВИТ-КОМ»		-	220 993	311 530
ЗАО «Телефон.РУ»		-	-	1 171 468
ОАО «ТС-Ритейл»		-	-	1 039 128
ЗАО «Т.РУ2»		-	-	435 061
ОАО «МТС П»		-	-	217 244
ЗАО «Т.РУ»		-	-	177 337
Прочие		766 767	36 575	45 384
Итого		15 032 093	14 512 895	9 401 203

Кредиторская задолженность

(тыс. руб.)

	Вид операции	31 декабря		
		2013 года	2012 года	2011 года
ЗАО «Сибинтертелеком»	Реализация товаров, работ, услуг	3 074 806	3 075 314	3 411 564
ЗАО «Русская Телефонная Компания»	Приобретение товаров, работ, услуг	2 964 123	1 461 101	2 299 224
ПРАО «МТС Украина»	Приобретение товаров, работ, услуг	526 575	111 498	104 252
ОАО «МГТС»	Приобретение товаров, работ, услуг	523 596	515 855	456 928
ОАО «Рекламное агентство Максима»	Приобретение товаров, работ, услуг	288 234	201 829	232 011
ЗАО «Сибинтертелеком»	Приобретение товаров, работ, услуг	278 072	2 775 411	204 032
ЗАО «Ситроникс Телеком Солюшнс»	Приобретение товаров, работ, услуг	202 123	355 576	93 362
ООО «Ситроникс Смарт Технологии»	Приобретение товаров, работ, услуг	177 803	176 768	88 968
ООО «Ситроникс ИТ»	Приобретение товаров, работ, услуг	123 196	159 429	154 611
ОАО «ТС-Ритейл»	Приобретение товаров, работ, услуг	-	-	91 265
Прочие	Приобретение товаров, работ, услуг	1 569 830	670 616	564 684
Прочие	Реализация товаров, работ, услуг	121 519	448 742	194 669
Итого		9 849 877	9 952 139	7 895 570

27.3. Денежные потоки со связанными сторонами

	2013 год	2012 год
Денежные потоки от текущих операций		
Денежные средства, полученные от покупателей, заказчиков	10 910 221	8 644 583
Денежные средства и их эквиваленты, направленные на:		
оплату приобретенных товаров, услуг, сырья и других оборотных активов	(36 950 667)	(25 744 117)
выплату процентов	(4 410 260)	(2 555 690)
прочие выплаты	(5 098 378)	(2 842 978)
Сальдо денежных потоков от текущих операций	(35 549 084)	(22 498 202)
Денежные потоки от инвестиционных операций		
Поступления от продажи ценных бумаг и других финансовых инструментов	-	102 885
Дивиденды полученные	10 108 406	9 612 114
Поступления от погашенных займов, выданных другим организациям	8 751 708	23 854 643
Проценты полученные	3 530 341	1 242 575
Размещение депозитов	(5 000 000)	-
Приобретение дочерних предприятий и иных финансовых вложений	(9 187 478)	(12)
Приобретение основных средств, доходных вложений и нематериальных активов	(2 447 938)	(3 658 563)
Займы, выданные другим организациям	(11 313 094)	(24 638 191)
Сальдо денежных потоков от инвестиционных операций	(5 558 055)	6 515 451
Денежные потоки от финансовых операций		
Поступления от займов, выданных другими организациями	6 630 995	948 596
Погашение займов (исключая проценты)	(7 410 516)	(15 105 080)
Денежные средства, направленные на выплату дивидендов (включая налог на доходы от долевого участия в деятельности организаций)	(21 002 502)	(16 588 364)
Сальдо денежных потоков от финансовых операций	(21 782 023)	(30 744 848)

27.4. Совместная деятельность

28 марта 2013 года между ОАО «МТС» и ОАО «МТС-Банк» был заключен договор простого товарищества без образования юридического лица для достижения цели извлечения прибыли посредством реализации продуктов совместной деятельности клиентам обеих компаний. Вкладами ОАО «МТС» в общее имущество товарищества являются деловая репутация и профессиональные знания и навыки персонала Компании, которые оценены в сумме 4 667 000 тыс. руб. и составляют 70% общего имущества товарищества. На ОАО «МТС-Банк» возложена обязанность по ведению сводного учета всех доходов и расходов по совместно осуществляемым операциям и определение финансового результата к распределению.

В соответствии с порядком распределения финансового результата простого товарищества за отчетный период в отчете о финансовых результатах Компании за 2013 год был отражен нулевой доход от совместной деятельности.

Компания оценивает расходы, понесенные в рамках совместной деятельности за 2013 год и отраженные в составе статей расходов отчета о финансовых результатах за 2013 год, в размере 311 317 тыс. руб.

28. ИНФОРМАЦИЯ ПО ОТЧЕТНЫМ СЕГМЕНТАМ

Компания определяет отчетные сегменты на основе внутренних отчетов, предоставляемых органу, наделенному полномочиями по принятию решений о распределении ресурсов внутри организации и оценке этих результатов. Исходя из своей внутренней организационной структуры, Компания определила, что таковым органом является Правление Компании.

ОАО «МТС» является основным обществом группы компаний, которая включает в себя ОАО «МТС» совместно с его дочерними и зависимыми обществами (пояснение 6 «Финансовые вложения»). Дочерние и зависимые общества ОАО «МТС» осуществляют свою деятельность на территории Российской Федерации, Украины, Туркменистана, Армении, а также Республики Беларусь. При принятии решений о распределении ресурсов и оценке результатов компаний группы Правление Компании анализирует внутренние отчеты, в которых деятельность ОАО «МТС» включается в один сегмент.

Таким образом, основываясь на текущей структуре управления, Компания определила, что ее деятельность осуществлялась в одном отчетном сегменте, поэтому информация по сегментам не представляется.

29. ГАРАНТИИ ВЫДАННЫЕ

Гарантии, выданные Компанией по состоянию на 31 декабря 2013 года, представлены следующим образом:

Наименование должника	Наименование кредитора	Дата возникновения	Дата прекращения	Валюта договора	Сумма договора (в тыс. долл.)	Сумма договора (в тыс. руб.)
ОАО «Мобильные ТелеСистемы»	Deutsche Bank Aktiengesellschaft	25 ноября 2011 года	30 июня 2021 года	Доллар США	125 000	4 091 150
ЗАО «Русская Телефонная Компания»	ООО «Электроникс Рус Компани»	10 апреля 2012 года	бессрочно	Российский рубль	-	300 000
MTS International Funding Limited	Держатели облигаций	22 июня 2010 года	22 июня 2020 года	Доллар США	751 617	24 599 829
MTS International Funding Limited	Держатели облигаций	30 мая 2013 года	30 мая 2023 года	Доллар США	502 153	16 435 059
ХО «МТС-Туркменистан»	Nokia Siemens Networks Oy/ Nokia Siemens Networks GmbH&Co.KG	1 декабря 2012 года	бессрочно	Доллар США	25 660	839 831
Итого						46 265 869

30. УСЛОВНЫЕ ОБЯЗАТЕЛЬСТВА

Российское налоговое, валютное и таможенное законодательство допускает различные толкования и подвержено частым изменениям. Хотя руководство Компании полагает, что прилагаемая бухгалтерская отчетность достоверно отражает налоговые обязательства Компании, существует риск того, что трактовка налоговыми и таможенными органами положений данного законодательства применительно к операциям и деятельности Компании может не совпадать с их трактовкой руководством Компании. Налоговые органы могут занять более жесткую позицию при трактовке законодательства и проверке налоговых расчетов, и могут быть оспорены операции и деятельность, которые ранее не оспаривались. Как следствие, могут быть начислены значительные дополнительные налоги, пени и штрафы. Налоговые проверки могут охватывать три календарных года деятельности, непосредственно предшествующие году проверки. При определенных условиях проверки могут быть подвергнуты и более ранние периоды.

29 июня 2012 года Межрегиональной Инспекцией Федеральной налоговой службы по крупнейшим налогоплательщикам № 7 было принято решение № 5 о проведении выездной налоговой проверки по всем видам налогов и сборов (за исключением единого социального налога) за период с 1 января 2009 года по 31 декабря 2011 года. По итогам проведенной проверки и по результатам рассмотрения представленных ОАО «МТС» возражений вынесено Решение № 12 от 30 сентября 2013 года о привлечении Компании к административной ответственности за совершение налогового правонарушения, в соответствии с которым в бухгалтерской учете Компании была доначислена сумма налогов в размере 239 571 тыс. руб., а также пени и штрафы в размере 3 418 тыс. руб. и 10 394 тыс. руб. соответственно. Апелляционная жалоба, поданная ОАО «МТС» в ФНС России по городу Москве, была оставлена вышестоящим налоговым органом без удовлетворения.

В настоящее время руководством Компании решается вопрос об обжаловании в судебном порядке решений налоговых органов, вынесенных по результатам данной выездной налоговой проверки.

Судебно-правовые вопросы

ООО «Бител» – В декабре 2005 года Mobile TeleSystems Finance S.A. (далее – «MTS Finance»), 100% дочерняя компания ОАО «МТС», приобрела у компании Nomihold Securities Inc. (далее – «Nomihold») 51% акций компании Tarino Limited (далее – «Tarino») за денежное вознаграждение в размере 150 млн. долл. США (4 909 390 тыс. руб. по курсу на 31 декабря 2013 года) исходя из предположения, что в тот момент компания Tarino через свои 100% дочерние компании контролировала ООО «Бител» (далее – «Бител»), киргизского оператора, которому принадлежала лицензия на предоставление услуг связи стандарта GSM 900/1800 на всей территории Кыргызстана.

После приобретения 51% акций, MTS Finance заключила с Nomihold опционное соглашение на покупку и продажу оставшихся 49% акций Tarino и соответствующей доли в компании «Бител». Опцион на покупку мог быть исполнен MTS Finance с 22 ноября 2005 года по 17 ноября 2006 года, а опцион на продажу мог быть исполнен Nomihold с 18 ноября 2006 года по 8 декабря 2006 года. Цена опциона на продажу и покупку составляла 170 млн. долл. США (5 563 964 тыс. руб. по курсу на 31 декабря 2013 года).

15 декабря 2005 года после решения Верховного суда Кыргызстана произошел захват офисов «Бител» третьей стороной. MTS Finance не смогла возобновить контроль над деятельностью «Бител».

В ноябре 2006 года MTS Finance получила письмо от Nomihold, в котором выражалось намерение реализовать опцион на продажу и продать MTS Finance акции Tarino за 170 млн. долл. США. В январе 2007 года Nomihold инициировал разбирательство в Лондонском Международном Третейском Суде с целью обязать MTS Finance приобрести акции Tarino за 170 млн. долл. США. Требования Nomihold включали исполнение опциона на продажу, а также возмещение ущерба, процентов и издержек.

В ноябре 2010 года Лондонский Международный Третейский Суд вынес решение, обязывающее MTS Finance приобрести 49% компании Tarino Limited за 170 млн. долл. США у Nomihold, компенсировать последние судебные издержки и проценты на сумму

34.9 млн. долл. США (1 142 249 тыс. руб. по курсу на 31 декабря 2013 года), а также компенсировать дивиденды на сумму 5.9 млн. долл. США (193 102 тыс. руб. по курсу на 31 декабря 2013 года) – всего на сумму около 210.8 млн. долл. США (6 899 315 тыс. руб. по курсу на 31 декабря 2013 года) (далее – «Решение Лондонского Международного Третейского Суда»). На сумму стоимости опциона 170 млн. долл. США и дивидендов 5.9 млн. долл. США (в общей сумме 5 757 066 тыс. руб. по курсу 31 декабря 2013 года) согласно решению Лондонского Международного Третейского Суда начислялись проценты до момента его исполнения.

9 февраля 2012 года Компания получила заявление о начале арбитража от MTS Finance, свидетельствующее о начале арбитражного процесса по договору займа между сторонами от 28 января 2005 года («Договор Займа»). В соответствии с условиями Договора Займа MTS Finance предоставило Компании заем на сумму 400 млн. долл. США (13 091 680 тыс. руб. по курсу на 31 декабря 2013 года). MTS Finance требовало от Компании уплаты основной суммы и процентов по Договору Займа – в общей сумме 416 млн. долл. США (13 615 347 тыс. руб. по курсу на 31 декабря 2013 года). Компания согласилась с тем, что данный спор должен быть рассмотрен в арбитраже, но отрицала наличие какой-либо задолженности перед MTS Finance.

Разбирательство осуществлялось в соответствии с Правилами Лондонского Международного Третейского Суда.

В марте 2013 года Nomihold получил разрешение Английского Коммерческого суда уведомить ОАО «МТС» об инициированном судебном иске, согласно которому Nomihold утверждал, что ОАО «МТС» должно было компенсировать ему убытки в связи с неправомерными действиями, относящимися к процессам в Лондонском Международном Арбитражном суде в отношении дочерней компании MTS Finance, в сумме 215 млн. долл. США (7 036 778 тыс. руб. по курсу на 31 декабря 2013 года).

25 июня 2013 года было заключено соглашение между Altimo, Altimo Holdings, ОАО «МТС», MTS Finance, Компаниями KFG, Nomihold и другими связанными сторонами об урегулировании всех споров, связанных с инвестициями в «Бител» (далее – «Соглашение»). Соглашение распространяется на судебные разбирательства с участием различных сторон, включая судебные процессы на острове Мэн, в Лондоне, Люксембурге и иных юрисдикциях. В соответствии с Соглашением, все судебные споры между сторонами и связанными с ними лицами были прекращены, все стороны отказались от взаимных претензий, а также в пользу группы МТС был совершен платеж в размере 150 млн. долл. США (4 909 380 по курсу на 31 декабря 2013 года) в качестве возмещения денежного вознаграждения, ранее направленного Компанией на приобретение 51% акций компании Tarino Limited.

Стороны направили необходимые документы в соответствующие суды и трибуналы для формализации достигнутого мирового урегулирования всех споров, включая полное прекращение каких-либо обязательств, вытекающих из решения Лондонского международного арбитража, вынесенного в январе 2011 года против MTS Finance, а также прекращение трехстороннего арбитражного разбирательства между ОАО «МТС», MTS Finance и Nomihold, судебного спора о причинении вреда, инициированного Nomihold против ОАО «МТС» в марте 2013 года в английских судах, и арбитражного разбирательства, инициированного MTS Finance против ОАО «МТС» по Договору займа между сторонами.

Оценочное обязательство под исполнение пут-опциона MTS Finance S.A., отраженное в бухгалтерской отчетности Компании на 31 декабря 2012 года в размере 6 602 973 тыс. руб. в соответствии с положениями ПБУ 8/2010 «Оценочные обязательства, условные обязательства и условные активы», было списано на основании достигнутого Соглашения в полной сумме в 2013 году. Доход от уменьшения оценочного обязательства под исполнение пут-опциона MTS Finance S.A. в сумме 7 171 987 тыс. руб. (включая эффект положительных курсовых разниц в размере 569 014 тыс. руб.) был отражен в составе строки «Прочие доходы» отчета о финансовых результатах за 2013 год.

Задолженность Компании по договору займа перед MTS Finance S.A., отраженная в составе строки «Заемные средства» бухгалтерского баланса Компании на 31 декабря 2012 года, в сумме 12 635 043 тыс. руб. по результатам достигнутого Соглашения была зачтена в бухгалтерской отчетности за 2013 год против дебиторской задолженности компании MTS Finance S.A. по исполнению гарантии.

ИП «Уздунробита» – 17 июля 2012 года в соответствии с Приказом Узбекского агентства связи и информатизации (далее – «УзАСИ») о приостановке лицензии сроком на 10 рабочих дней, ИП «Уздунробита», 100% дочернее общество Компании в Республике Узбекистан, временно прекратило деятельность по оказанию услуг связи на всей территории Республики Узбекистан. Впоследствии срок приостановления действия лицензии был продлен до 3 месяцев.

В рамках заседаний, одновременно прошедших 6-7 августа 2012 года, 16 территориальных управлений антимонопольных органов Республики Узбекистан вынесли решения о нарушении ИП «Уздунробита» антимонопольного законодательства, законодательства о защите прав потребителей и о рекламе. Общая сумма претензий, предъявленных антимонопольными органами, составила около 80 млн. долл. США (2 618 336 тыс. руб. по курсу на 31 декабря 2013 года). Впоследствии данная сумма была уменьшена Государственным комитетом Республики Узбекистан по демополизации и развитию конкуренции до 13 млн. долл. США (425 480 тыс. руб. по курсу на 31 декабря 2013 года). Разбирательства с антимонопольными службами в отношении выплат ИП «Уздунробита» были прекращены по Решению Апелляционной коллегии (как указано ниже).

13 августа 2012 года Хозяйственный суд города Ташкент поддержал заявление УзАСИ о прекращении действия всех телекоммуникационных лицензий ИП «Уздунробита». Несмотря на то, что налоговая проверка деятельности ИП «Уздунробита» за 2007-2010 годы была проведена в феврале 2012 года и не выявила каких-либо серьезных нарушений, ИП «Уздунробита» получило результаты повторных налоговых проверок на предмет нарушений в порядке получения лицензии и уплаты налогов в общей сумме около 900 млн. долл. США (29 456 280 тыс. руб. по курсу на 31 декабря 2013 года). Данная сумма была впоследствии уменьшена до 669 млн. долл. США (21 895 835 тыс. руб. по курсу на 31 декабря 2013 года).

В сентябре и октябре 2012 года правительство Республики Узбекистан списало денежные средства в размере 6.4 млн. долл. США (209 467 тыс. руб. по курсу на 31 декабря 2013 года) с банковского счета ИП «Уздунробита» в целях погашения обязательств по поданным искам. 17 сентября 2012 года Ташкентский городской суд постановил обратить в доход государства все имущество ИП «Уздунробита» по уголовным делам в отношении четырех сотрудников компании. Ранее правоохранительные органы Республики Узбекистан арестовали все активы ИП «Уздунробита», включая денежные средства на текущих банковских счетах.

8 ноября 2012 года Апелляционная коллегия Ташкентского городского суда по уголовным делам в рамках рассмотрения апелляции ИП «Уздунробита» на решение Ташкентского городского суда по уголовным делам от 17 сентября 2012 года в отношении четырех сотрудников ИП «Уздунробита» отменила постановление суда первой инстанции об обращении в доход государства имущества ИП «Уздунробита» и определила общий объем претензий по возмещению убытков, понесенных государством. Данная сумма убытков была рассчитана и определена на основании всех существующих исков в отношении ИП «Уздунробита», указанных выше, и составила 587 млн. долл. США (19 212 040 тыс. руб. по курсу на 31 декабря 2013 года) с возможностью выплаты данной суммы в рассрочку в течение 8 месяцев (далее – «Решение Апелляционной коллегии»).

В рамках действующего законодательства Республики Узбекистан ИП «Уздунробита» подало ходатайство заместителю главного прокурора с целью обжалования Решения Апелляционной коллегии в Верховном суде Республики Узбекистан и разрешения отсрочки исполнения данного решения. Однако 8 января 2013 года Генеральная прокуратура отклонила данные ходатайства.

В связи с этим ИП «Уздунробита» немедленно направило аналогичные запросы председателю Верховного суда Республики Узбекистан. В соответствии с Решением Апелляционной коллегии, ИП «Уздунробита» произвела два платежа в ноябре и декабре 2012 года на общую сумму 147.5 млн. долл. США (4 827 557 тыс. руб. по курсу на 31 декабря 2013 года). 14 января 2013 года после погашения суммы в размере 15.9 млн. долл. США (520 394 тыс. руб. по курсу на 31 декабря 2013 года), представляющей собой остаток суммы денежных средств на текущих банковских счетах ИП «Уздунробита», в качестве частичного

погашения третьего платежа, подлежащего уплате в январе 2013 года, ИП «Уздунробита» подало в Ташкентский городской хозяйственный суд заявление о добровольном банкротстве в связи с невозможностью выполнения своих обязательств по Решению Апелляционной коллегии. Определением Хозяйственного суда города Ташкента от 18 января 2013 года было возбуждено дело о банкротстве, и в отношении ИП «Уздунробита» введена процедура наблюдения. Согласно Определению Хозяйственного суда города Ташкента от 24 января 2013 года был назначен временный управляющий ИП «Уздунробита».

5 марта 2013 года состоялось первое собрание кредиторов ИП «Уздунробита», на котором, помимо прочего, было принято решение об обращении в суд с ходатайством о признании должника банкротом и открытии в отношении него ликвидационного производства.

11 марта 2013 года Хозяйственный суд города Ташкента признал недействительным решения первого Собрания кредиторов ИП «Уздунробита» (в т.ч. решение об открытии в отношении должника ликвидационного производства) и обязал временного управляющего повторно провести первое собрание кредиторов должника.

16 апреля 2013 года повторно состоялось первое собрание кредиторов ИП «Уздунробита», на котором большинство голосов (более 99% за счет голосов двух кредиторов - ГНИ Алмазарского района и Государственного комитета связи, информатизации и телекоммуникационных технологий) принято решение ходатайствовать перед судом о признании ИП «Уздунробита» банкротом и открытии в отношении него ликвидационного производства.

22 апреля 2013 года Хозяйственный суд г. Ташкента, рассмотрев материалы повторно проведенного первого Собрания кредиторов ИП «Уздунробита» принял решение о признании ИП «Уздунробита» банкротом и открытии ликвидационного производства сроком до 22 октября 2013 года.

В соответствии с условиями ликвидационного производства Узбекистана, генеральный директор ИП «Уздунробита» был отстранен от занимаемой должности, и управление компанией было передано ликвидационному управляющему. Определением Хозяйственного суда города Ташкента от 23 октября 2013 года по ходатайству ликвидационного управляющего ликвидационное производство в отношении ИП «Уздунробита» было продлено до 22 ноября 2013 года.

Учитывая тот факт, что с момента принятия Ташкентским городским хозяйственным судом решения о признании ИП «Уздунробита» банкротом и открытии ликвидационного производства, органы управления компании были отстранены от выполнения своих функций, а управление делами компании возложено на ликвидационного управляющего, у ОАО «МТС» отсутствует полная информация относительно текущего положения ИП «Уздунробита», в частности, отсутствуют официально подтвержденные информация и документы, свидетельствующие о статусе или об окончании процедуры ликвидационного производства и реализации имущества компании и ее филиалов.

В период с 1 по 31 июля 2013 года были назначены и проведены два раунда аукционов по продаже активов как самой компании, так и ее филиалов. Все аукционы были признаны несостоявшимися из-за отсутствия заявок. На текущий момент официальная информация о вынесении определения Хозяйственного суда города Ташкента о завершении ликвидационного производства в отношении ИП «Уздунробита» отсутствует.

ОАО «МТС» считает претензии государственных органов Республики Узбекистан в адрес ИП «Уздунробита», повлекшие введение процедуры банкротства компании, необоснованными и оставляет за собой право использовать все возможные национальные и международные правовые инструменты для защиты своих законных прав и инвестиций, направленные, в том числе, на получение полной компенсации своих убытков за счет любых лиц, причастных к отчуждению активов ИП «Уздунробита».

Ранее ОАО «МТС» подала иск против Республики Узбекистан в Международный центр по урегулированию инвестиционных споров (МЦУИС) при Всемирном банке в городе

Вашингтон. Иск зарегистрирован и принят к рассмотрению 15 ноября 2012 года, трибунал сформирован 29 августа 2013 года, процедурные слушания прошли в ноябре 2013 года.

Учитывая влияние всех обстоятельств на возможность компании осуществлять операционную деятельность в Узбекистане, Компания определила, что активы Компании в Узбекистане должны быть обесценены. По состоянию на 31 декабря 2013 года были начислены резерв под обесценение финансовых вложений в ИП «Уздунробита» в размере 9 995 499 тыс. руб. и резерв под обесценение выданных займов в связи с существующим риском невозвратности в размере 1 819 378 тыс. руб. (включая сумму начисленных процентов).

31. СОБЫТИЯ ПОСЛЕ ОТЧЕТНОЙ ДАТЫ

31.1. Изменение уставного капитала

Решением Совета Директоров от 13 февраля 2014 года было принято решение о реализации собственных выкупленных обыкновенных акций в количестве 90 881 шт. номинальной стоимостью 0.1 рубля путем продажи через организованный рынок ценных бумаг (ФБ ММВБ) по текущей рыночной цене на день продажи.

24 марта 2014 года состоялась реализация собственных акций в количестве 90 881 шт. по цене 258.55 руб.

31.2. Решение о реорганизации в форме присоединения дочерних обществ

26 марта 2014 года состоялось заседание Правления ОАО «МТС», на котором было принято решение о начале проведения необходимых процедур, направленных на реорганизацию Компании в форме присоединения к ОАО «МТС» в течение 2014 года следующих дочерних обществ: ЗАО «Система Телеком», ЗАО «ЭЛЬФ», ЗАО «ЭФКОМ», ЗАО Фирма «ТВК и К», ЗАО «ЖелГорТелеКом», ЗАО «Пилот», ЗАО «Интерком», ОАО «ТРК «ТВТ», ЗАО «ТЗ», ЗАО «Каскад-ТВ», ЗАО «КУЗНЕЦКТЕЛЕМОСТ».

Вопрос о реорганизации Компании вынесен на рассмотрение Совета директоров ОАО «МТС».

31.3. Политический и экономический кризис в Украине

Существенный спад экономики наряду с недостаточным финансированием социальной инфраструктуры привел к политической нестабильности в Украине. Отказ Правительства Украины от ассоциации с Европейским союзом породил массовые протесты в Киеве и других регионах республики. Продолжительные акции протеста, вылившиеся в беспорядки, стали причиной падения международных рейтингов Украины и существенного ослабления курса национальной валюты. 28 января 2014 года по требованию протестующих был вынесен ряд решений, включая отставку Правительства Украины. Политическая напряженность в Украине остается высокой и, в случае дальнейшего развития конфликта, может негативно сказаться на оценке финансовых вложений Компании в дочерние общества на территории Украины.

31.4. Открытие кредитной линии Citibank Europe u Swedish Export Credit Corporation

12 марта 2014 года Компания подписала кредитное соглашение с Citibank Europe PLC и Шведской корпорацией по экспортному кредитованию (SEK) на сумму до 300 млн. долл. (10 920 млн. руб. на дату подписания кредитного соглашения). Средства кредитной линии привлечены под гарантию Экспортно-кредитного агентства Швеции (EKN) и будут направлены на закупку оборудования и услуг компании Ericsson в целях развития LTE сети Компании. Кредитная линия со сроком погашения в июле 2024 года предоставляется в рамках одного транша с плавающей процентной ставкой LIBOR + 0.9%. Кредитные средства доступны к выборке в течение 12 месяцев.


31.5. Ослабление курса Российского рубля

В период с 31 декабря 2013 года по 31 марта 2014 года курс российского рубля снизился по отношению к доллару США и Евро на 9% и 9% соответственно. Принимая во внимание тот факт, что часть капитальных затрат, заемных средств и ряд операционных расходов номинирована в долларах США и Евро, подобное, а также дальнейшее ослабление курса российского рубля может негативно повлиять на финансовые результаты Компании в 2014 году. Потенциальные убытки Компании вследствие признания отрицательных курсовых разниц при переоценке денежных обязательств Компании, выраженных в долларах США и Евро, при гипотетическом снижении курса национальной валюты по отношению к доллару США и Евро на 9% и 9% соответственно по отношению к курсам валют на 31 декабря 2013 года составляют около 3 500 млн. руб. Данный анализ проведен на основании существующих на отчетную дату денежных обязательств, выраженных в долларах США и Евро.

Президент ОАО «МТС»

Главный бухгалтер ОАО «МТС»

31 марта 2014 года



Дубовсков А. А.

Дворецких А. В.